

## 一般会計当初予算の状況

### 【歳入】

(単位:千円、%)

款	平成23年度		平成22年度		対前年度比較	
	金額	構成比	金額	構成比	増減額	伸率
1 町税	2,310,675	24.2	2,429,301	23.2	△ 118,626	△ 4.9
2 地方譲与税	165,000	1.7	165,000	1.6	0	0.0
3 利子割交付金	2,000	0.0	8,000	0.1	△ 6,000	△ 75.0
4 配当割交付金	2,200	0.0	3,000	0.0	△ 800	△ 26.7
5 株式等譲渡所得割交付金	1,000	0.0	1,000	0.0	0	0.0
6 地方消費税交付金	185,000	1.9	185,000	1.8	0	0.0
7 ゴルフ場利用税交付金	22,800	0.2	25,000	0.2	△ 2,200	△ 8.8
8 自動車取得税交付金	45,000	0.5	45,000	0.4	0	0.0
9 地方特例交付金	51,300	0.5	58,300	0.6	△ 7,000	△ 12.0
10 地方交付税	2,700,000	28.3	2,660,000	25.4	40,000	1.5
11 交通安全対策特別交付金	5,000	0.1	6,000	0.1	△ 1,000	△ 16.7
12 分担金及び負担金	119,999	1.3	123,917	1.2	△ 3,918	△ 3.2
13 使用料及び手数料	46,513	0.5	46,786	0.5	△ 273	△ 0.6
14 国庫支出金	957,305	10.0	1,185,417	11.3	△ 228,112	△ 19.2
15 県支出金	616,720	6.5	567,953	5.4	48,767	8.6
16 財産収入	9,755	0.1	11,041	0.1	△ 1,286	△ 11.6
17 寄附金	11	0.0	51	0.0	△ 40	△ 78.4
18 繰入金	481,241	5.0	152,908	1.5	328,333	214.7
19 繰越金	51,919	0.5	137,501	1.3	△ 85,582	△ 62.2
20 諸収入	572,462	6.0	564,725	5.4	7,737	1.4
21 町債	1,204,100	12.6	2,080,100	19.9	△ 876,000	△ 42.1
合計	9,550,000	100.0	10,456,000	100.0	△ 906,000	△ 8.7

### 【歳出:目的別】

(単位:千円、%)

款	平成23年度		平成22年度		対前年度比較	
	金額	構成比	金額	構成比	増減額	伸率
1 議会費	119,513	1.3	90,203	0.9	29,310	32.5
2 総務費	1,418,411	14.9	1,753,355	16.8	△ 334,944	△ 19.1
3 民生費	2,636,561	27.6	2,478,744	23.7	157,817	6.4
4 衛生費	1,202,219	12.6	1,152,178	11.0	50,041	4.3
5 農林水産業費	418,382	4.4	467,306	4.5	△ 48,924	△ 10.5
6 商工費	72,991	0.8	52,826	0.5	20,165	38.2
7 土木費	935,944	9.8	1,218,993	11.7	△ 283,049	△ 23.2
8 消防費	669,164	7.0	442,770	4.2	226,394	51.1
9 教育費	1,147,122	12.0	1,876,759	17.9	△ 729,637	△ 38.9
10 災害復旧費	13	0.0	13	0.0	0	0.0
11 公債費	899,679	9.4	892,852	8.5	6,827	0.8
12 諸支出金	1	0.0	1	0.0	0	0.0
13 予備費	30,000	0.3	30,000	0.3	0	0.0
合計	9,550,000	100.0	10,456,000	100.0	△ 906,000	△ 8.7

【歳出：性質別】

(単位：千円、%)

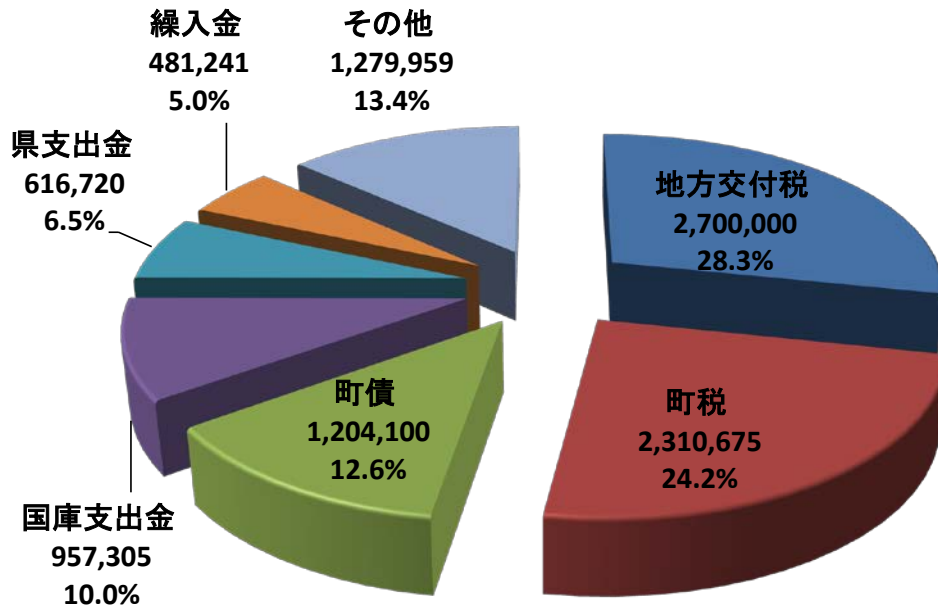
款	平成23年度		平成22年度		比較	
	当初予算額	構成比	当初予算額	構成比	増減額	増減率
1 人件費	1,740,081	18.2	1,721,347	16.5	18,734	1.1
2 扶助費	1,318,599	13.8	1,241,056	11.9	77,543	6.2
3 公債費	899,682	9.4	892,852	8.5	6,830	0.8
(1～3義務的経費)	3,958,362	41.4	3,855,255	36.9	103,107	2.7
4 物件費	1,320,596	13.8	1,177,436	11.3	143,160	12.2
5 維持補修費	27,892	0.3	35,412	0.3	△ 7,520	△ 21.2
6 補助費等	2,070,794	21.7	2,077,489	19.9	△ 6,695	△ 0.3
(1～6経常的経費)	7,377,644	77.3	7,145,592	68.3	128,945	3.2
7 積立金	861	0.0	402,080	3.8	△ 401,219	△ 99.8
8 投資及び出資金	17,169	0.2	16,836	0.2	333	2.0
9 普通建設事業費	1,474,149	15.4	2,229,350	21.3	△ 755,201	△ 33.9
10 災害復旧事業費	16	0.0	16	0.0	0	0.0
(9～10経常的経費)	1,474,165	15.4	2,229,366	21.3	△ 1,156,087	△ 33.9
11 繰出金	650,161	6.8	632,126	6.0	18,035	2.9
12 予備費	30,000	0.3	30,000	0.3	0	0.0
合計	9,550,000	100.0	10,456,000	100.0	△ 906,000	△ 8.7

# グラフで見る 平成23年度一般会計予算の状況

総額 : 9,550,000千円

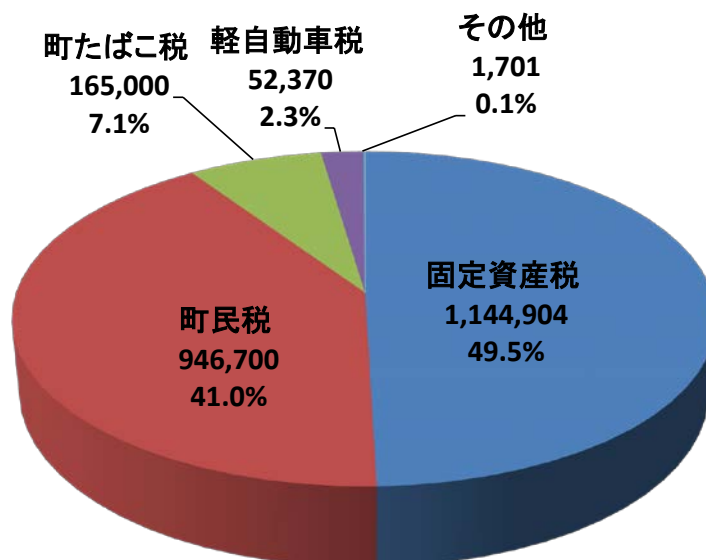
## 歳入の状況

(単位:千円、%)



## 【町税の内訳】

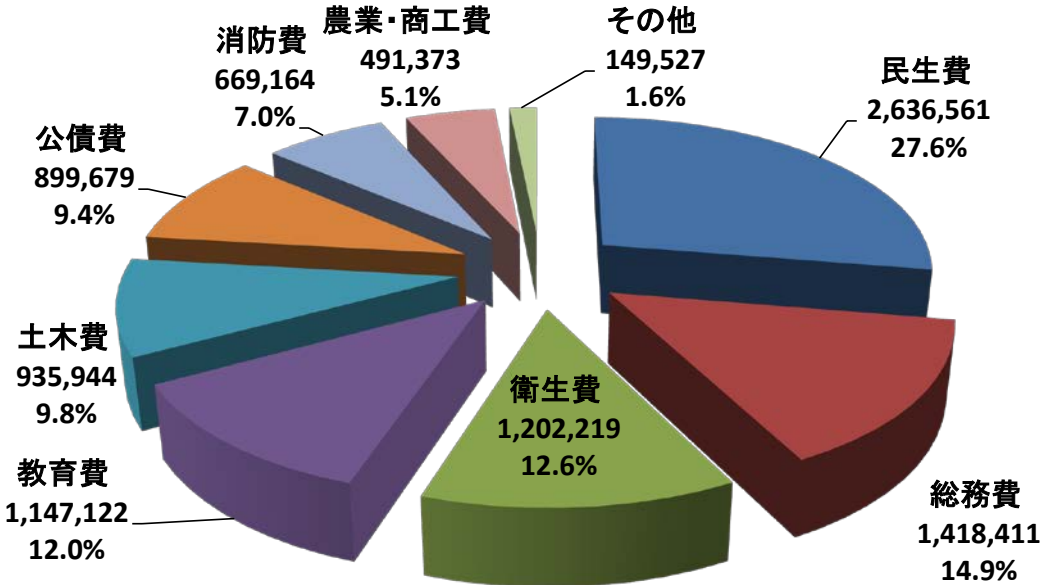
(単位:千円、%)



# 歳出の状況

## 【目的別】

(単位:千円、%)



## 【性質別】

(単位:千円、%)

