

調査の概要

1．調査の目的

平成 18 年 3 月の合併によって誕生した横芝光町では、新しい町の将来ビジョンを定める総合計画の策定を進めています。この策定にあたり、町民の暮らしに関する意識や今後のまちづくりに対する意向などを把握し、これを計画に反映させることを目的として、意識調査を実施しました。

2．調査の方法

対象

町内に居住する 16 歳以上の住民 4,000 名を無作為抽出しました。

方法

調査票を郵送により配布・回収しました。

3．調査期間

平成 18 年 9 月 12 日～9 月 26 日(返送締め切り)に実施しました。

4．回収結果

配布数 4,000 票

回収数 1,759 票（白票、無効票等 4 票含む）

回収率 44.0%

有効回答数 1,755 票：有効回答率 43.9%

5．調査項目

- (1) 「身近な暮らし」について
- (2) 「まちづくり」について
- (3) 「行政運営」について
- (4) 「社会的な課題」について

6．集計上の注意事項

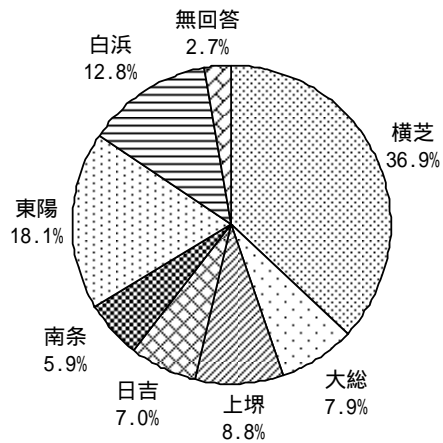
分析のため、設問の特性により居住地区や年齢等の回答者属性によるクロス集計を行っています。この際、選択肢数の多い設問等についてはグラフ表示せず表形式としています。回答率などは、小数点第 2 位を四捨五入して小数点第 1 位まで表記しました。このため、合計が 100.0%にならないことがあります。

複数回答方式(マルチ回答)の設問では、百分率の合計が 100%を超えることがあります。

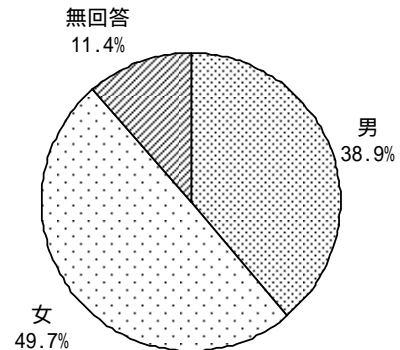
7. 回答者の属性

ご協力いただいた回答者 1,755 人の属性は以下のとおりです。

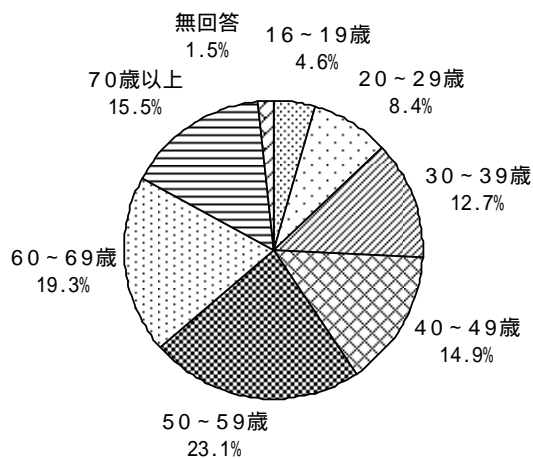
ア. 居住地区



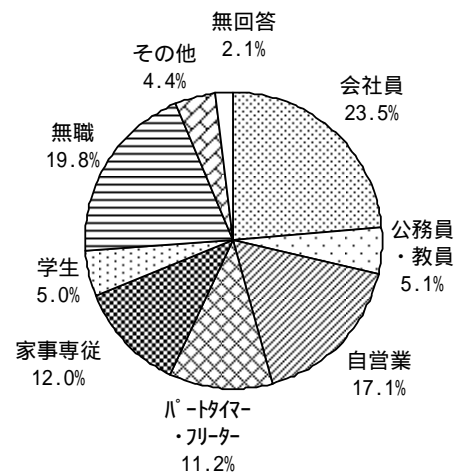
イ. 性別



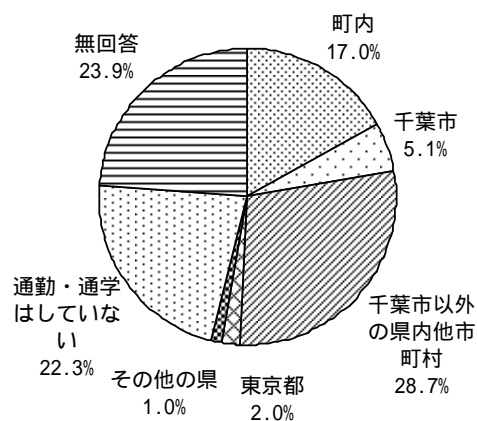
ウ. 年齢



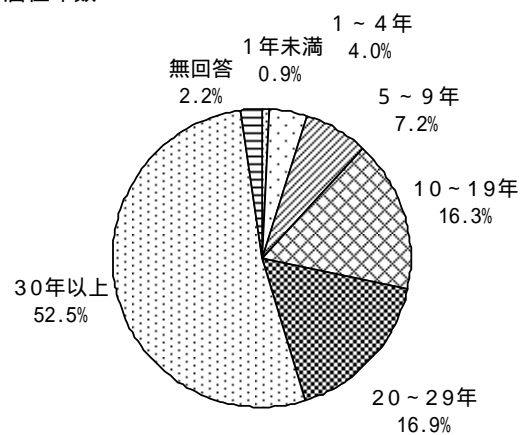
エ. 職業



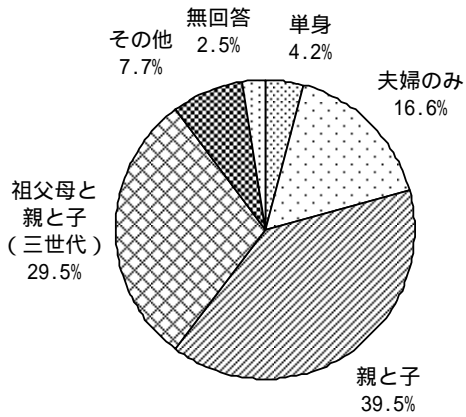
オ. 通勤・通学地



カ. 居住年数



キ. 世帯構成



【属性間クロス集計】

回答者の性質を知るため、いくつかの属性によりクロス集計を行いました。

(居住地区 × 年齢)

単位: % (5%未満非表示)

	16～19歳	20～29歳	30～39歳	40～49歳	50～59歳	60～69歳	70歳以上	無回答
全体 (1755)	8.4	12.7	14.9	23.1	19.3	15.5		
横芝 (647)	8.8	13.4	13.3	21.6	22.4	16.1		
大総 (138)	5.1	14.5	11.6	19.6	15.2	16.7	17.4	
上堺 (155)	11.6	9.0	18.1	25.8	12.3	17.4		
日吉 (123)	5.7	7.3	8.1	16.3	30.1	8.9	22.8	
南条 (104)	8.7	7.7	7.7	19.2	21.2	22.1	13.5	
東陽 (317)	6.3	17.0	16.7	24.9	19.9	10.7		
白浜 (224)	5.4	6.3	12.5	11.6	26.8	21.4	16.1	

(注) 5%未満数値: 全体(4.6 1.5)横芝(3.7 0.6)大総(-)上堺(4.5 1.3)日吉(0.8)南条(-)東陽(3.5 0.9)白浜(-)

(居住地区 × 居住年数)

単位: % (5%未満非表示)

	1年未満	1～4年	5～9年	10～19年	20～29年	30年以上	無回答
全体(1755)	7.2	16.3	16.9			52.5	
横芝(647)	7.7	17.0	18.1			49.9	
大総(138)	10.9	21.7				64.5	
上堺(155)	5.8	7.7	17.4	18.7		48.4	
日吉(123)		13.0	12.2			66.7	
南条(104)		16.3	15.4			63.5	
東陽(317)		11.4	18.6	17.7		47.3	
白浜(224)		7.6	16.1	13.4		55.8	

(注) 5%未満数値: 全体(0.9 4.0 2.2)横芝(1.2 4.9 1.1)大総(- - 1.4 1.4)上堺(- 1.9)日吉(- 0.8 4.1 3.3)南条(- 2.9 - 1.9)東陽(0.6 3.8 0.6)白浜(1.8 4.9 0.4)

(居住地区 × 世帯構成)

単位: % (5%未満非表示)

	単身	夫婦のみ	親と子	祖父母と親と子	その他	無回答
全体(1755)	16.6		39.5		29.5	7.7
横芝(647)	22.1		45.3		21.0	6.6
大総(138)	8.7		31.2		48.6	8.7
上堺(155)	5.2	12.9	34.2		36.1	7.7
日吉(123)	7.3		31.7		50.4	6.5
南条(104)	13.5		29.8		41.3	10.6
東陽(317)	5.0	15.8	44.8		24.6	7.9
白浜(224)	5.4	17.9	35.7		30.8	9.4

(注) 5%未満数値: 全体(4.2 2.5)横芝(3.9 1.1)大総(1.4 1.4)上堺(3.9)日吉(1.6 2.4)南条(3.8 1.0)東陽(1.9)白浜(0.9)

(性別 × 年齢)

単位: % (5%未満非表示)

	16～19歳	20～29歳	30～39歳	40～49歳	50～59歳	60～69歳	70歳以上	無回答
全体(1755)	8.4	12.7	14.9	23.1		19.3		15.5
男(683)	7.0	13.3	15.5	25.5		20.2		13.5
女(872)	5.3	10.7	13.1	16.3	22.6		17.3	14.1

(注) 5%未満数値: 全体(4.6 1.5)男(4.1 0.9)女(0.7)

(性別×職業)

単位: % (5%未満非表示)

	会社員	公務員・ 教員	自営業	パート ・フリーター	家事専従	学生	無職	その他	無回答
全体(1755)	23.5	5.1	17.1	11.2	12.0	5.0	19.8		
男(683)	36.9		6.1	22.4			20.1	5.0	
女(872)	15.5	5.2	12.2	18.6	20.5	5.8	17.2		

(注) 5%未満数値: 全体(4.4 2.1)男(3.1 0.4 4.7 1.3)女(3.8 1.3)

(年齢×居住年数)

単位: % (5%未満非表示)

	1年未満	1～4年	5～9年	10～19年	20～29年	30年以上	無回答
全体(1755)	7.2	16.3	16.9	52.5			
16～19歳(80)	5.0			87.5			
20～29歳(148)	7.4	6.8		79.1			
30～39歳(223)	9.4	19.7	16.6	8.5	43.5		
40～49歳(262)	6.1	26.7	18.7	44.3			
50～59歳(405)	10.1	18.8		63.5			
60～69歳(338)	8.6	9.8	8.9	66.9			
70歳以上(272)	8.5			80.1			

(注) 5%未満数値: 全体(0.9 4.0 2.2)16～19歳(1.3 3.8 - 1.3 1.3)20～29歳(0.7 4.1 0.7 1.4)30～39歳(1.8 0.4)40～49歳(0.8 2.7 0.8)50～59歳(0.7 2.2 4.0 0.7)60～69歳(0.9 4.1 0.9)70歳以上(0.7 1.8 4.0 1.8 2.9)

(年齢×世帯構成)

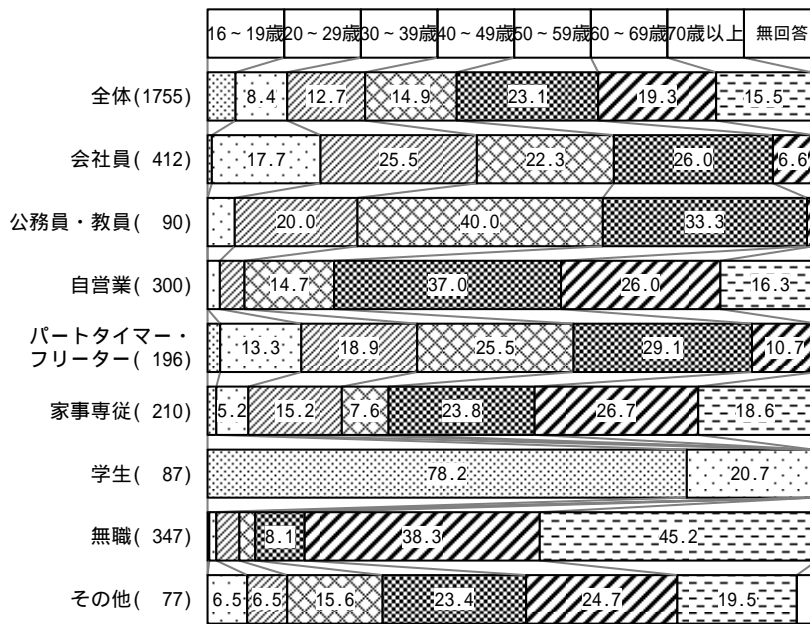
単位: % (5%未満非表示)

	単身	夫婦のみ	親と子	祖父母と 親と子	その他	無回答
全体(1755)	16.6	39.5	29.5	7.7		
16～19歳(80)		33.8	53.8	7.5		
20～29歳(148)		42.6	45.3	6.1		
30～39歳(223)		48.9	34.1	9.0		
40～49歳(262)	6.5	43.5	43.5	5.0		
50～59歳(405)	15.1	44.4	25.2	9.4		
60～69歳(338)	5.9	35.5	34.6	13.9	8.3	
70歳以上(272)	7.0	28.7	29.8	25.0	7.0	

(注) 5%未満数値: 全体(4.2 2.5)16～19歳(3.8 - 1.3)20～29歳(2.0 2.0 2.0)30～39歳(2.7 4.5 0.9)40～49歳(1.1 0.4)50～59歳(4.4 1.5)60～69歳(1.8)70歳以上(2.6)

(職業×年齢)

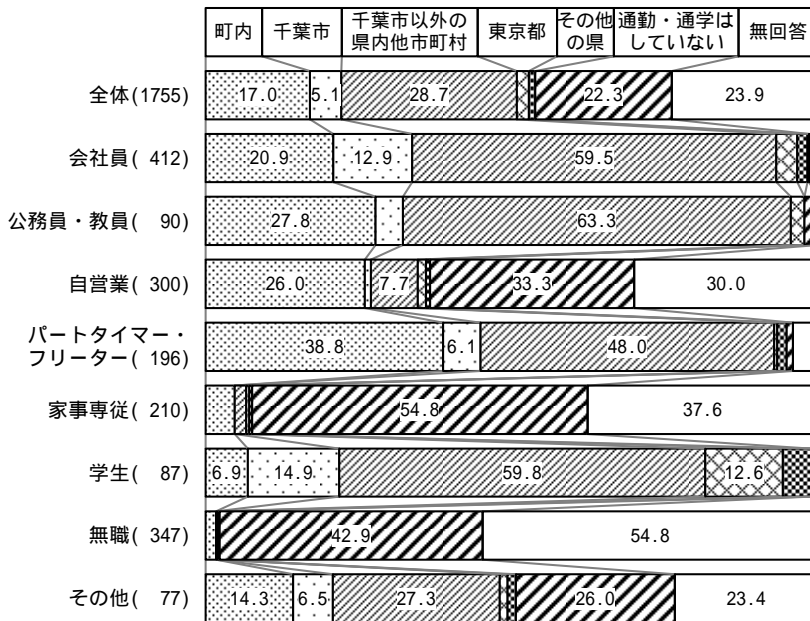
単位: % (5%未満非表示)



(注) 5%未満数値: 全体(4.6 1.5)会社員(0.7 1.0 0.2)公務員・教員(- 4.4 1.1 1.1 -)自営業(- 2.0 4.0 -)パートタイマー・フリーター(2.0 0.5 -)家事専従(1.4 1.4)学生(- - - - 1.1)無職(0.3 1.2 3.7 2.6 0.6)その他(- 3.9)

(職業×通勤・通学地)

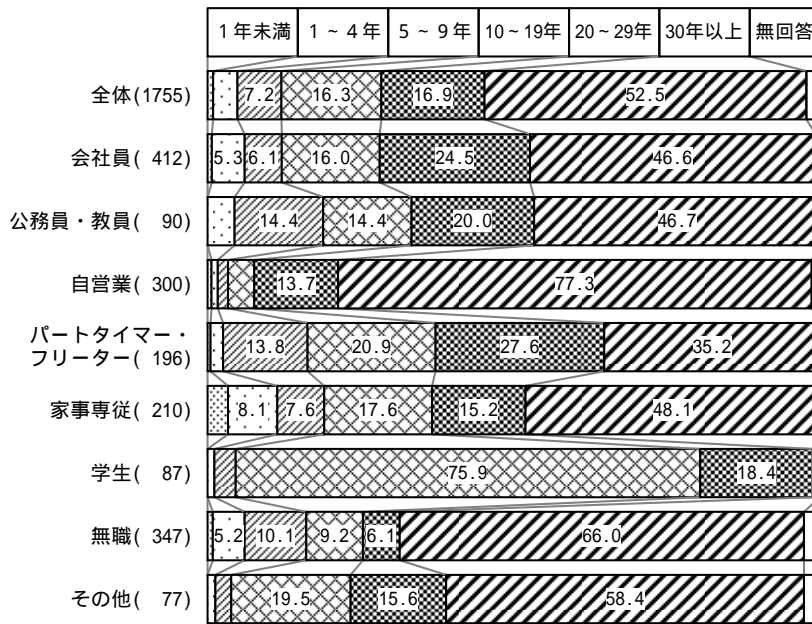
単位: % (5%未満非表示)



(注) 5%未満数値: 全体(2.0 1.0)会社員(3.4 1.7 0.2 1.5)公務員・教員(4.4 2.2 - 2.2 -)自営業(1.0 1.3 0.7)パートタイマー・フリーター(0.5 1.5 1.0 4.1)家事専従(4.8 - 1.9 0.5 0.5)学生(4.6 - 1.1)無職(1.7 - 0.3 0.3 -)その他(1.3 1.3)

(職業×居住年数)

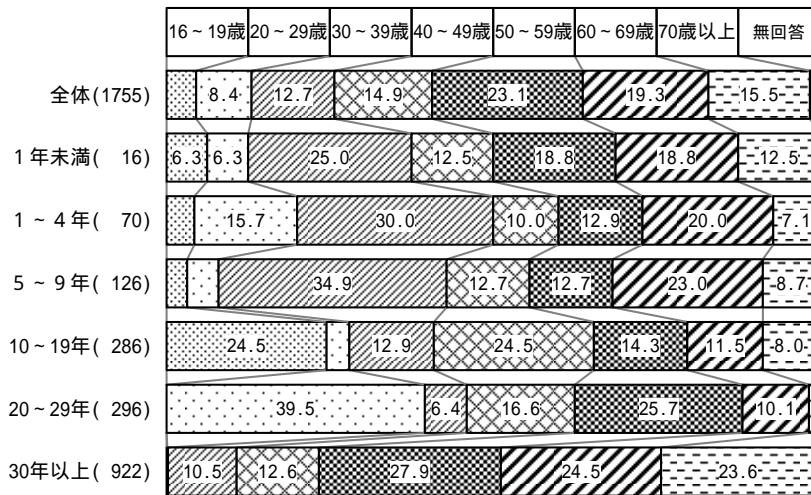
単位：% (5%未満非表示)



(注)5%未満数値：全体(0.9 4.0 2.2)会社員(0.7 0.7)公務員・教員(- 4.4 -)自営業(0.7 1.0 1.7 4.3 1.3)パートタイマー・フリーター(0.5 2.0 -)家事専従(3.3 -)学生(- 1.1 3.4 1.1 -)無職(0.9 2.6)その他(- 1.3 2.6 2.6)

(居住年数×年齢)

単位：% (5%未満非表示)

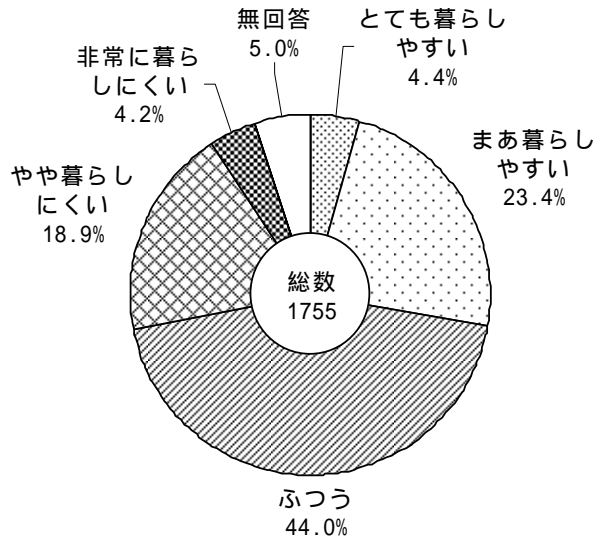


(注)5%未満数値：全体(4.6 1.5)1年未満(-)1～4年(4.3 -)5～9年(3.2 4.8 -)10～19年(3.5 0.7)20～29年(- 1.7 -)30年以上(0.1 0.1 0.7)

調査結果の分析

1. 「身近な暮らし」について

問1. あなたにとって、横芝光町は暮らしやすいまちですか？ 次の中から1つ選んで、をつけてください。また、それを選んだ理由を簡単にお書きください。



「とても暮らしやすい」と「まあ暮らしやすい」の合計は27.8%、「非常に暮らしにくい」と「やや暮らしにくい」の合計は23.1%で、「暮らしやすい」とする人が若干多くなっていますが、44.0%の住民が「ふつう」と答えて最も多くなっています。

【属性別集計】

居住地区別にみると、「暮らしやすい」とする割合は、南条(31.8%)、東陽(30.6%)、横芝地区(30.5%)など、まちの中心部で比較的高くなっています。一方、周辺部では、「ふつう」とする割合が、大総(50.0%)、上堺(51.0%)、日吉(51.2%)で50%を超えています。


単位: % (5%未満非表示)

	とても暮らしやすい	まあ暮らしやすい	ふつう	やや暮らしにくい	非常に暮らしにくい	無回答
全体(1755)	23.4		44.0	18.9		5.0
横芝(647)	5.6	24.9	45.4	17.5		
大総(138)		21.7	50.0	13.8	5.1	7.2
上堺(155)		22.6	51.0	17.4		5.2
日吉(123)		14.6	51.2	20.3		6.5
南条(104)		30.8	40.4	19.2		
東陽(317)	6.9	23.7	38.5	19.6		7.3
白浜(224)		23.7	39.3	23.7		

(注) 5%未満数値: 全体(4.4 4.2)横芝(2.8 3.9)大総(2.2)上堺(0.6 3.2)日吉(3.3 4.1)南条(1.0 3.8 4.8)東陽(4.1)白浜(4.9 4.5 4.0)

年齢別にみると、20代で“暮らしやすい”とする割合が35.1%と最も高く、30代が30.9%でそれに続いています。ただし、30代は40代と並んで“暮らしにくい”とする割合も28.3%と比較的高くなっており（40代も28.3%）、その年代以降は、年代が高まるほど“暮らしにくい”とする割合が低くなっていく傾向があります。

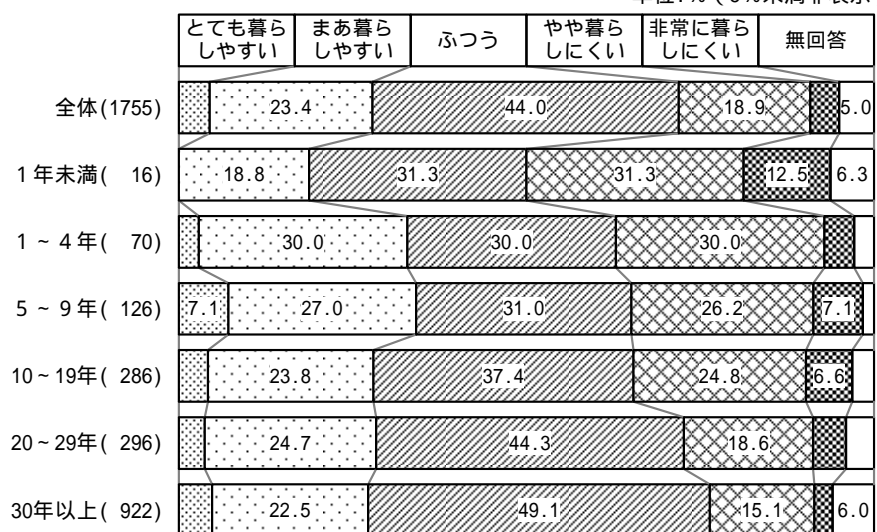
単位：%（5%未満非表示）



（注）5%未満数値：全体(4.4 4.2)16～19歳(2.5 2.5)20～29歳(3.4)30～39歳(4.5)40～49歳(1.9 3.1)50～59歳(3.7 3.5 3.2)60～69歳(4.1 2.4)70歳以上(2.6)

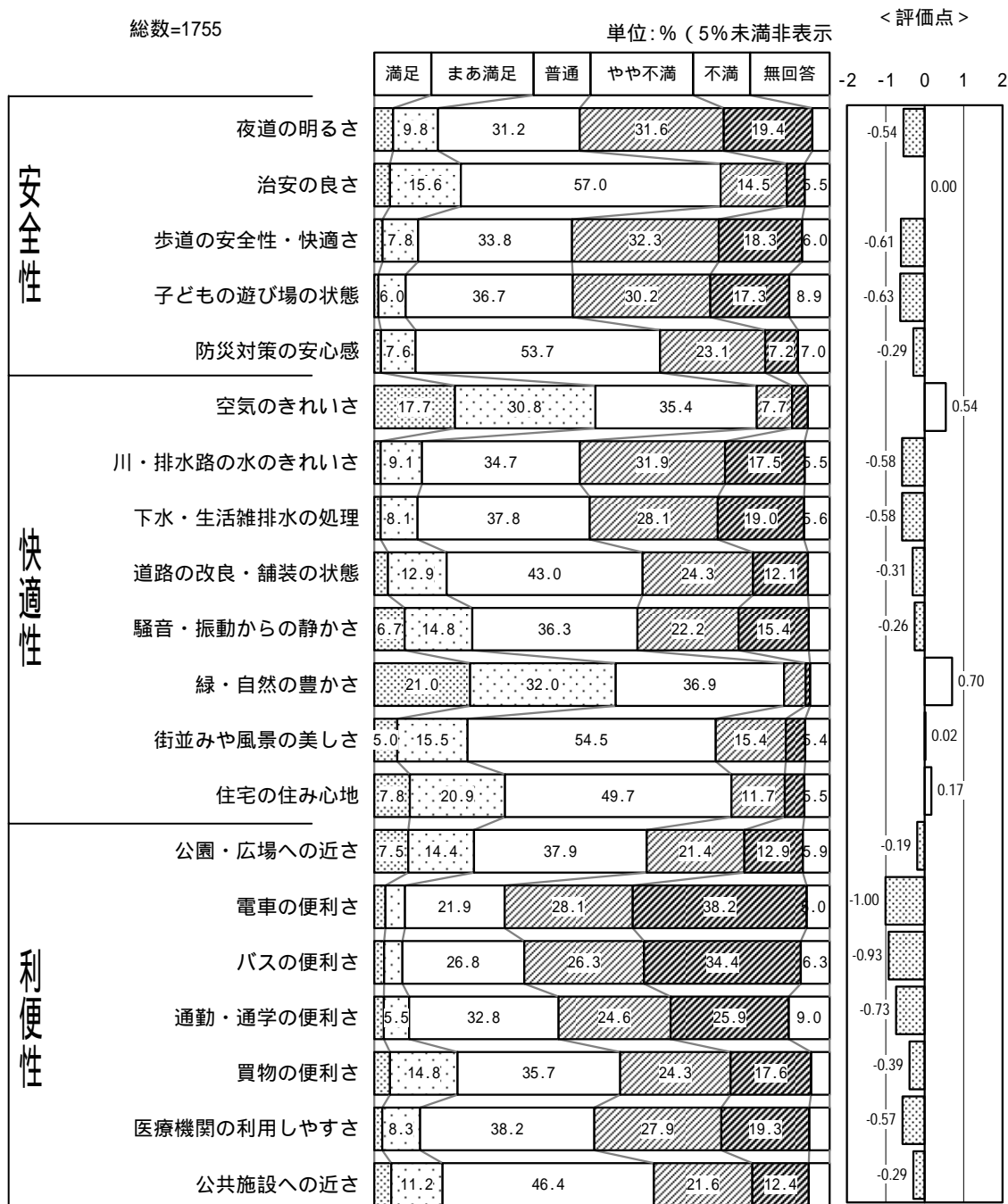
居住年数別にみると、1～4年、5～9年の年数が短い層は“暮らしやすい”と“暮らしにくい”の双方が30%を超えており、評価が分かれています。また、年数が長くなるにつれて“暮らしにくい”とする割合が減り、「ふつう」が大きくなっています。

単位：%（5%未満非表示）



（注）5%未満数値：全体(4.4 4.2)1年未満(-)1～4年(2.9 4.3 2.9)5～9年(1.6)10～19年(4.2 3.1)20～29年(3.7 4.7 4.1)30年以上(4.8 2.6)

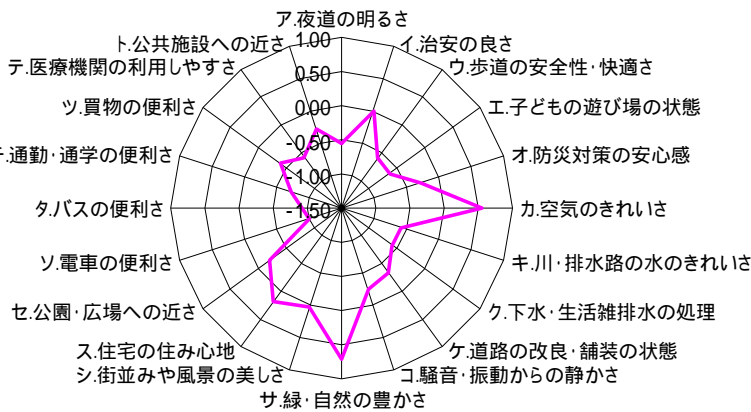
問2. あなたのお住まいの周辺の生活環境について、あなたはどのくらい満足していますか？
次の(ア)～(ト)の項目それぞれについて1つずつ番号を選んで、をつけてください。



(注)5%未満数値:夜道の明るさ(4.2 3.8)治安の良さ(3.5 3.9)歩道の安全性・快適さ(1.8)子どもの遊び場の状態(0.9)防災対策の安心感(1.5)空気のきれいさ(3.5 4.8)川・排水路の水のきれいさ(1.4)下水・生活雑排水の処理(1.4)道路の改良・舗装の状態(3.0 4.7)騒音・振動からの静かさ(4.6)緑・自然の豊かさ(4.8 1.0 4.3)街並みや風景の美しさ(4.3)住宅の住み心地(4.3)電車の便利さ(2.5 4.3)バスの便利さ(2.2 4.0)通勤・通学の便利さ(2.1)買物の便利さ(3.5 4.1)医療機関の利用しやすさ(1.8 4.4)公共施設への近さ(3.8 4.6)

評価点をみると(評価点の求め方は次ページ参照) 全般的に満足度が低くなっており、特に「電車の便利さ」(-1.00)や「バスの便利さ」(-0.93)などの利便性に関する不満が高くなっています。一方、「緑・自然の豊かさ」(0.70)や「空気のきれいさ」(0.54)などの自然環境に関する満足度は高くなっています。

問2. 周辺の生活環境(全体)




「評価点」は、項目ごとに、回答の「1,2,3,4,5」にそれぞれ「+2,+1,0,-1,-2」ポイントを与え、その合計を回答数で除したものです。したがって、+2に近いほど肯定的な評価、-2に近いほど否定的な評価とみることができます。

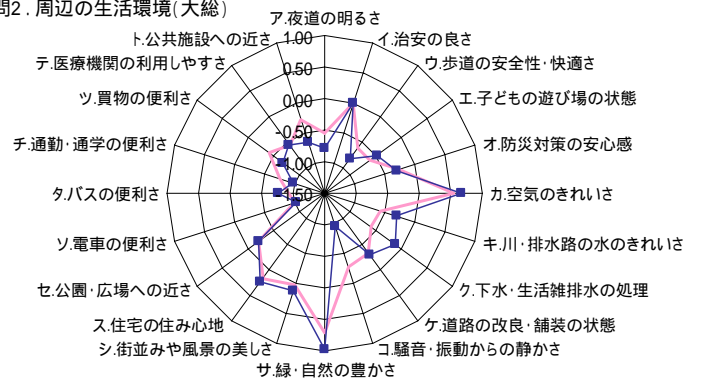
なお、以下のグラフでは、全体の数値を薄い太実線で、各属性の数値を細実線と印で表しています。

【属性別集計】

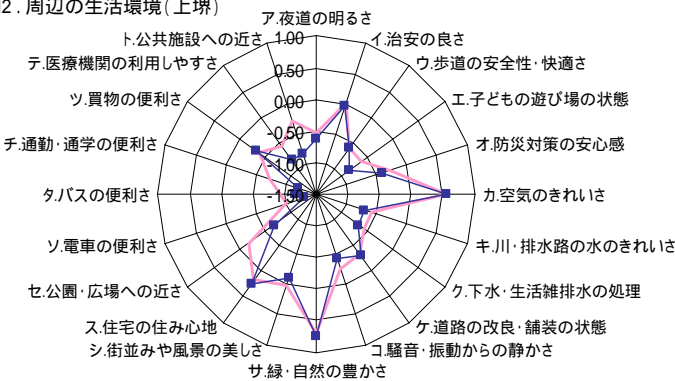
問2. 周辺の生活環境(横芝)



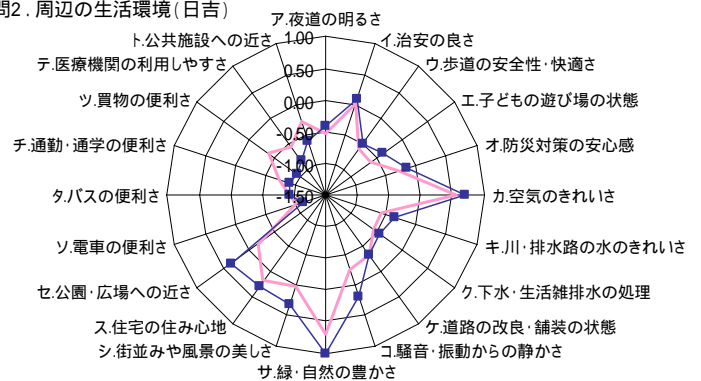
問2. 周辺の生活環境(大総)



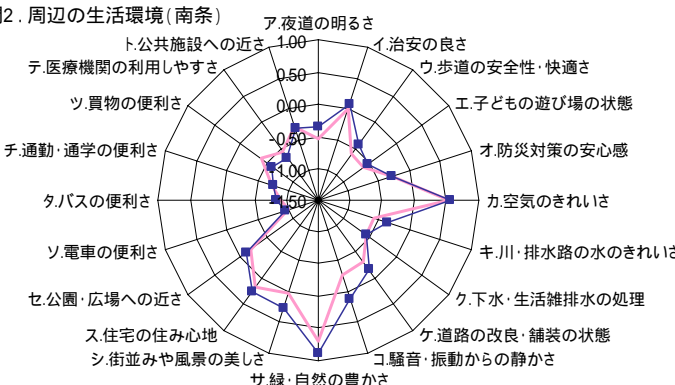
問2. 周辺の生活環境(上堺)



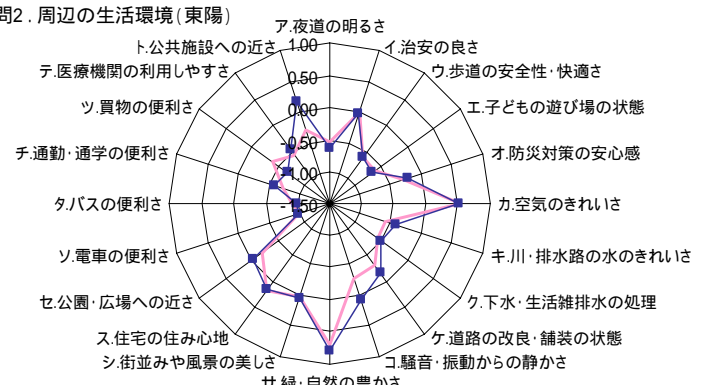
問2. 周辺の生活環境(日吉)



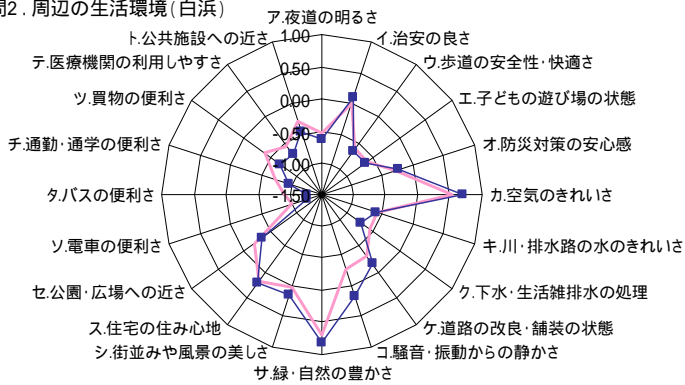
問2. 周辺の生活環境(南条)



問2. 周辺の生活環境(東陽)



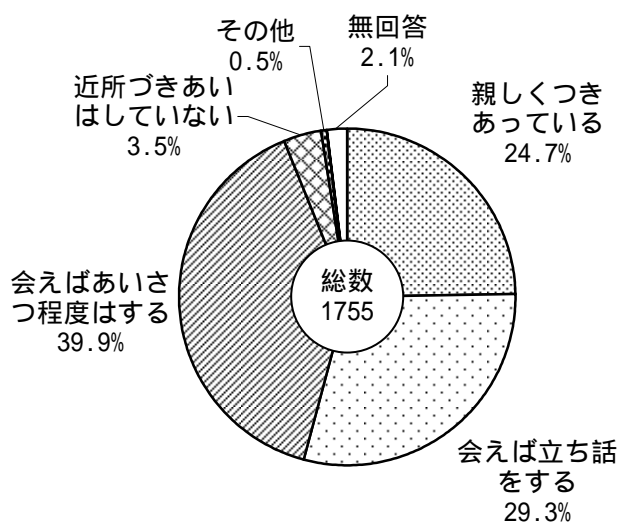
問2. 周辺の生活環境(白浜)



居住地区別にみると、利便性については、総じて横芝地区で満足度が高い一方で、上堺や日吉、白浜地区では低くなっています。大総地区で「騒音・振動からの静かさ」の満足度が著しく低く、旧光町地域の評価と対照的なことも特徴的です。また、旧光町地域では共通して「買物の便利さ」の満足度が全体平均よりも低くなっています。

地区	評価が平均より特に高い項目	評価が平均より特に低い項目
横 芝	「買物の便利さ」「通勤・通学の便利さ」	「騒音・振動からの静かさ」「緑・自然の豊かさ」
大 総	「下水・生活雑排水の処理」「川・排水路の水のきれいさ」	「騒音・振動からの静かさ」「夜道の明るさ」
上 堺	特になし	「公共施設への近さ」「公園・広場への近さ」「通勤・通学の便利さ」
日 吉	「公園・広場への近さ」「騒音・振動からの静かさ」	「買物の便利さ」「公共施設への近さ」「医療機関への近さ」
南 条	「騒音・振動からの静かさ」「緑・自然の豊かさ」「街並みや風景の美しさ」	「買物の便利さ」
東 陽	「公共施設への近さ」「騒音・振動からの静かさ」	「買物の便利さ」
白 浜	「騒音・振動からの静かさ」	「バスの便利さ」「買物の便利さ」「電車の便利さ」

問3. あなたは普段、近所の方とどのようなお付き合いをしていますか？ 次の中から1つ選んで、をつけてください。



「あいさつ程度はする」という割合が 39.9%で最も多くなっていますが、「立ち話をする」(29.3%)「親しくつきあっている」(24.7%)を合わせると、54.0%が近所の人たちと比較的近い関係を持っていることがわかります。

【属性別集計】

居住地区別にみると、横芝地区で「近所づきあいをしていない」とする割合が 44.4%で最も高く、上堺(41.9%)、南条(41.3%)、東陽(40.1%)がそれに続いています。「親しくつきあっている」と「立ち話をする」の合計でみると、横芝 49.5%、東陽 50.8%に対し、大総 64.5%、日吉 65.8%など、まちの中心部で近所との関係が比較的希薄であり、周辺部で親しい関係が保たれていることがうかがえます。


単位：%（5%未満非表示）

	親しくつきあっている	会えば立ち話をする	会えばあいさつ程度はする	近所づきあいをしていない	その他	無回答
全体(1755)	24.7	29.3	39.9			
横芝(647)	19.2	30.3	44.4			
大総(138)	34.8	29.7	31.9			
上堺(155)	29.0	27.1	41.9			
日吉(123)	38.2	27.6	27.6			
南条(104)	29.8	26.0	41.3			
東陽(317)	22.4	28.4	40.1	5.4		
白浜(224)	24.6	33.0	37.5			

(注) 5%未満数値：全体(3.5 0.5 2.1)横芝(4.2 0.6 1.4)大総(- - 3.6)上堺(1.3 - 0.6)日吉(2.4 0.8 3.3)南条(1.9 - 1.0)東陽(0.6 3.2)白浜(3.1 0.4 1.3)

年齢別にみると、年齢が低いほど、近所との付き合いが薄いことが顕著になっています。

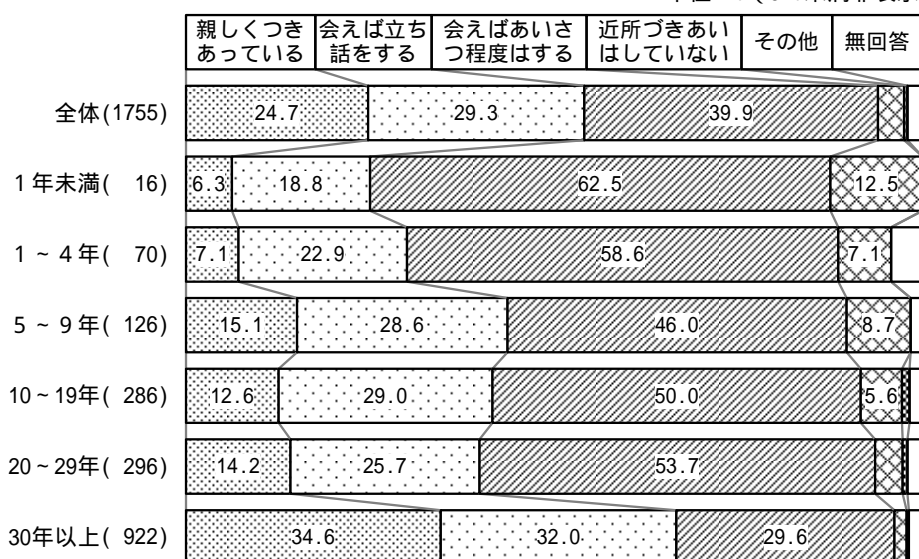
単位：％（5％未満非表示）



(注) 5%未満数値：全体(3.5 0.5 2.1)16～19歳(1.3 1.3)20～29歳(2.0 0.7)30～39歳(0.4 1.3)40～49歳(3.4 - 0.8)50～59歳(2.2 0.5 2.2)60～69歳(2.1 0.3 2.7)70歳以上(2.6 - 2.9)

居住年数別にみると、年数が30年以上の住民は「近所づきあい
はしていない」が29.6%にとどまり、近所との関係がきわめて親しいことがわかりますが、同時に、5年から20年ほど経過しても、近所との関係にはそれほど違いがありません。元々住んでいる住民と移り住んできた住民の間に、周囲の人との関係の持ち方に違いがうかがえます。

単位：％（5％未満非表示）



(注) 5%未満数値：全体(3.5 0.5 2.1)1年未満(- -)1～4年(- 4.3)5～9年(- 1.6)10～19年(1.0 1.7)20～29年(3.7 0.7 2.0)30年以上(1.6 0.3 1.8)

問4. あなたは日頃、町内会やボランティアなどに参加し、地域でのコミュニティ活動を行っていますか？ 次の(ア)～(キ)の活動それぞれについて1つずつ番号を選んで、をつけてください。

総数=1755

単位：％（5％未満非表示）

	積極的に参加している	加入しているが活動はしていない	現在、加入してはいないが参加したい	加入していないし参加するつもりもない	無回答
町内会・自治会活動	26.8	21.0	16.0	27.0	9.2
環境美化や福祉のボランティア活動	14.9	6.7	35.3	32.3	10.8
子ども会・老人クラブなどの地域活動	11.3	6.3	30.0	41.0	11.4
音楽・読書などの趣味の活動	6.4		36.5	42.8	11.5
スポーツ・レクリエーションなどのサークル活動	10.4		35.8	39.9	10.9
祭や大会など地域の行事	20.7	8.7	25.1	35.6	9.8
その他の活動		16.4	47.3		28.0

(注) 5%未満数値：音楽・読書などの趣味の活動(2.8)スポーツ・レクリエーションなどのサークル活動(3.0)その他の活動(4.3 4.0)

約半数（「積極的に参加」26.8% + 「加入している」21.0%）が町内会・自治会に参加しており（「参加したい」を加えると63.8%）町内会・自治会が地域活動の中心になっていることがうかがえます。また、「現在、加入してはいないが参加したい」という回答は、「趣味の活動」、「スポーツ等の活動」、「ボランティア活動」で多くなっています。

【属性別集計】

年齢別にみると、全般的に10代、20代は他の年代に比べて、明らかに地域での活動への参加率が低くなっており、10～30代は「参加するつもりもない」とする比率も高くなっています。一方、町内会・自治会やボランティア活動、地域の団体活動や行事については、30代、40代が積極的に参加しており、子どもを介した地域との関係がうかがえます。

		積極的に参加	加入だけ	参加したい	参加しない	無回答
町内会・自治会	16～19歳(80)	6.3	5.0	26.3	58.8	3.8
	20～29歳(148)	6.1	6.8	22.3	60.1	4.7
	30～39歳(223)	25.6	19.7	16.6	35.0	3.1
	40～49歳(262)	41.2	24.8	14.1	16.4	3.4
	50～59歳(405)	34.3	23.7	16.3	19.3	6.4
	60～69歳(338)	27.8	24.9	16.0	20.1	11.2
	70歳以上(272)	19.9	22.1	11.4	22.8	23.9

		積極的に参加	加入だけ	参加したい	参加しない	無回答
ボランティア活動	16～19歳(80)	6.3	5.0	42.5	43.8	2.5
	20～29歳(148)	2.7	1.4	37.8	54.1	4.1
	30～39歳(223)	11.2	8.1	35.4	40.4	4.9
	40～49歳(262)	22.1	5.7	38.5	28.2	5.3
	50～59歳(405)	17.3	7.9	42.0	26.9	5.9
	60～69歳(338)	16.6	6.2	32.8	29.6	14.8
	70歳以上(272)	15.1	8.5	24.3	25.0	27.2
地域の団体活動	16～19歳(80)	3.8	2.5	30.0	60.0	3.8
	20～29歳(148)	1.4	0.7	35.8	57.4	4.7
	30～39歳(223)	22.0	6.7	26.9	40.8	3.6
	40～49歳(262)	20.6	5.7	27.1	40.8	5.7
	50～59歳(405)	4.7	4.4	37.8	42.5	10.6
	60～69歳(338)	8.0	5.3	31.4	39.1	16.3
	70歳以上(272)	15.8	14.7	19.9	26.8	22.8
趣味の活動	16～19歳(80)	3.8	5.0	37.5	48.8	5.0
	20～29歳(148)	2.0	2.0	37.2	53.4	5.4
	30～39歳(223)	5.8	2.2	39.9	48.0	4.0
	40～49歳(262)	6.9	1.9	44.7	40.5	6.1
	50～59歳(405)	7.2	3.0	42.2	40.2	7.4
	60～69歳(338)	7.1	1.8	34.0	41.7	15.4
	70歳以上(272)	8.1	4.4	20.2	39.0	28.3
スポーツ等の活動	16～19歳(80)	11.3	2.5	37.5	46.3	2.5
	20～29歳(148)	8.1	0.7	45.3	41.2	4.7
	30～39歳(223)	12.1	2.2	43.5	39.0	3.1
	40～49歳(262)	12.6	0.4	44.3	35.5	7.3
	50～59歳(405)	9.6	4.7	40.5	38.8	6.4
	60～69歳(338)	7.7	2.7	33.1	40.2	16.3
	70歳以上(272)	13.2	4.8	13.6	42.6	25.7
地域の行事	16～19歳(80)	13.8	3.8	41.3	37.5	3.8
	20～29歳(148)	10.8	3.4	41.9	41.2	2.7
	30～39歳(223)	29.1	6.7	28.7	32.7	2.7
	40～49歳(262)	32.8	8.8	22.1	32.1	4.2
	50～59歳(405)	22.5	10.1	26.7	34.8	5.9
	60～69歳(338)	18.0	10.1	22.8	35.5	13.6
	70歳以上(272)	11.4	11.4	12.5	38.6	26.1
その他の活動	16～19歳(80)	3.8	3.8	21.3	58.8	12.5
	20～29歳(148)	0.7	1.4	19.6	67.6	10.8
	30～39歳(223)	3.1	5.4	17.0	58.3	16.1
	40～49歳(262)	6.1	6.1	19.8	46.2	21.8
	50～59歳(405)	5.4	3.2	19.5	46.9	24.9
	60～69歳(338)	4.1	3.3	15.4	39.6	37.6
	70歳以上(272)	4.0	4.8	7.0	35.3	48.9

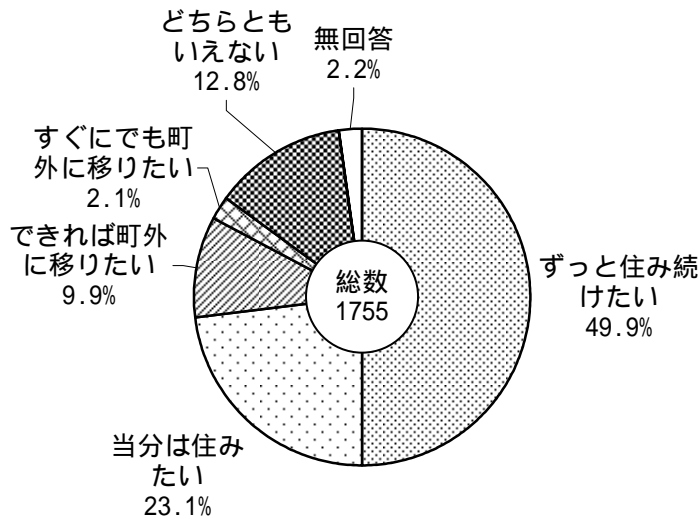
注) 町平均より5ポイント以上の数値に網掛け

問 4-1 それはどんな活動ですか？ 具体的にお書きください

【記述式回答】

「キ.その他の活動」では、「参加している」活動としては、消防や交通安全、青少年育成などの地域活動が多く、「参加したい」活動としては、子育てサポートや学校でのボランティア、健康・体力づくり、国際交流、自然保護やリサイクルなどの環境保全、地域の活性化、年代に関係なく皆が参加できるイベント、旅行などの回答がありました。

問5. あなたは、これからもずっと横芝光町に住みたいと思いますか？ 次の中から1つ選んで、をつけてください。



49.9%の住民が「ずっと住みたい」と答え、「当分は住みたい」(23.1%)と合わせると73.0%の人が「住みたい」という意向を持っています。

【属性別集計】

居住地区別にみると、大総(60.1%)、日吉(57.7%)、南条(53.8%)で「ずっと住みたい」という割合が高くなっています。これらの地区では、居住年数が30年以上の回答者が60%を超えていることも関係していると考えられます。一方で、「移りたい」とする割合(「できれば移りたい」と「すぐにでも移りたい」の合計)は、東陽(13.3%)、横芝(12.7%)で比較的高くなっています。


単位: % (5%未満非表示)

	ずっと住みたい	当分は住みたい	できれば町外に移りたい	すぐにでも町外に移りたい	どちらともいえない	無回答
全体(1755)	49.9	23.1	9.9	12.8	2.2	
横芝(647)	46.4	26.1	10.2	13.3		
大総(138)	60.1	18.8	5.1	10.9		
上堺(155)	49.7	23.9	7.7	11.6		
日吉(123)	57.7	17.9	9.8	12.2		
南条(104)	53.8	21.2	8.7	13.5		
東陽(317)	48.9	22.7	11.7	13.6		
白浜(224)	52.2	21.9	9.8	11.2		

(注) 5%未満数値: 全体(2.1 2.2)横芝(2.5 1.5)大総(2.9 2.2)上堺(3.2 3.9)日吉(0.8 1.6)南条(1.0 1.9)東陽(1.6 1.6)白浜(2.2 2.7)

年齢別にみると、年齢が高いほど、“住み続けたい”という意向が高くなっていることが顕著になっています。特に50代以上で「ずっと住み続けたい」という割合が50%を超えて高くなっています。


単位：%（5%未満非表示）



(注) 5%未満数値：全体(2.1 2.2)16～19歳(1.3)20～29歳(4.7 2.0)30～39歳(3.1 0.9)40～49歳(1.9 0.8)50～59歳(1.2 1.5)60～69歳(0.9 2.4)70歳以上(2.9 1.1 4.8 4.8)

居住年数別にみると、「ずっと住み続けたい」とする回答は、30年以上の住民が65.1%で最も多く選んでいます。1～4年、5～9年など、居住年数の比較的短い住民も30%程度となっており、永住を前提に移ってきた人がいることもうかがえます。

単位：%（5%未満非表示）



(注) 5%未満数値：全体(2.1 2.2)1年未満(-)1～4年(2.9 1.4)5～9年(0.8)10～19年(2.8 1.4)20～29年(3.0 2.0)30年以上(4.4 1.0 2.4)

【設問間クロス集計】

問1の結果とクロス集計してみると、“暮らしやすい”という感想と“住み続けたい”という意向には密接な関係があることがわかります。

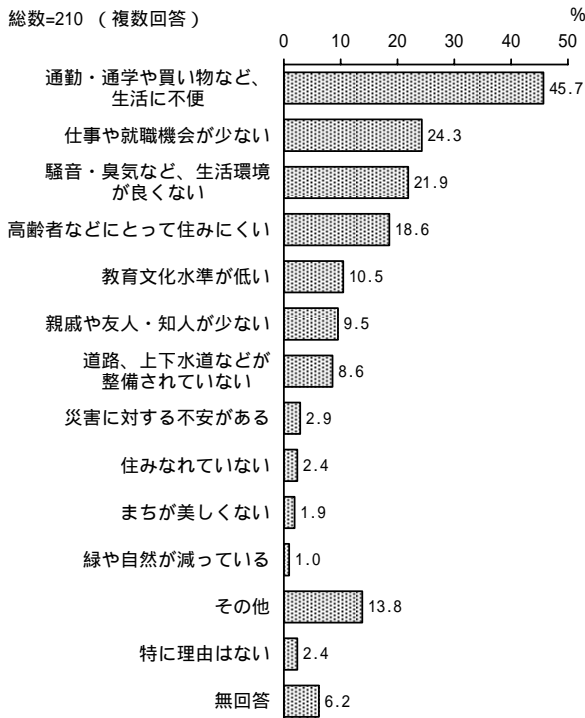
単位：%（5%未満非表示）

	ずっと住み続けたい	当分は住みたい	できれば町外に移りたい	すぐにも町外に移りたい	どちらともいえない	無回答
全体(1755)	49.9		23.1	9.9	12.8	
とても暮らしやすい(78)	87.2				10.3	
まあ暮らしやすい(411)	64.7		24.1		6.8	
ふつう(773)	49.8		26.6	6.9	14.2	
やや暮らしにくい(332)	28.3	22.3	25.0		19.3	
非常に暮らしにくい(73)	15.1	9.6	28.8	23.3	19.2	

(注)5%未満数値：全体(2.1 2.2)とても暮らしやすい(1.3 - - 1.3)まあ暮らしやすい(2.2 0.2 1.9)ふつう(0.6 1.8)やや暮らしにくい(3.6 1.5)非常に暮らしにくい(4.1)

問5-1 移りたいと思うのは何故ですか。次の中から2つまで選んで、をつけてください。

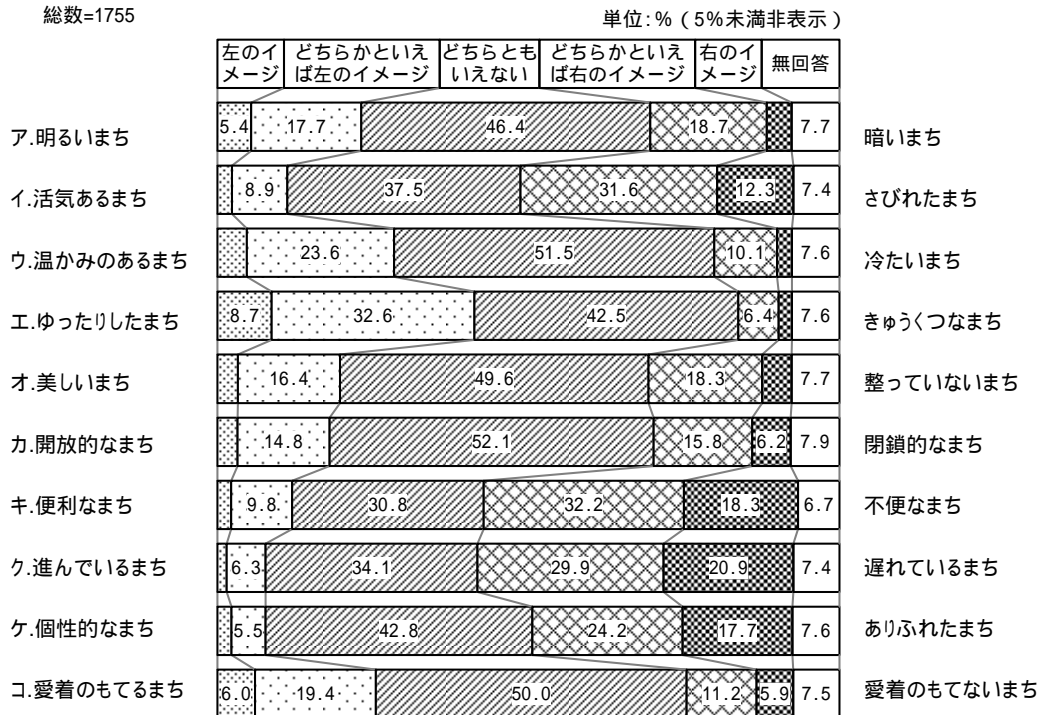
総数=210（複数回答）



“移りたい”と思う理由としては、「通勤・通学や買い物など、生活に不便」という答えが45.7%で最も多く、以下、「仕事や就職機会が少ない」(24.3%)「騒音・臭気など、生活環境が良くない」(21.9%)などと続いています。一方、「災害に対する不安がある」(2.9%)、「住みなれていない」(2.4%)、「まちが美しくない」(1.9%)、「緑や自然が減っている」(1.0%)などは、“移りたい”理由としては少なくなっています。

2. 「まちづくり」について

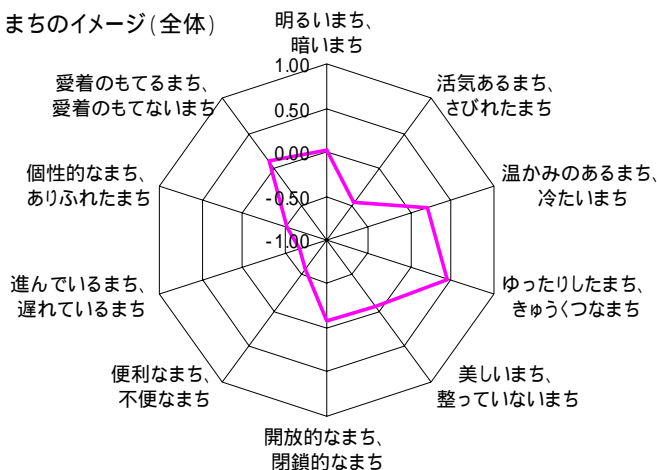
問6. あなたは、横芝光町についてどのようなイメージを持っていますか？ 次の(ア)～(コ)の10組の対照的なイメージについて、左右どちらに近いが、それぞれ1つずつ番号を選んで、をつけてください。



(注) 5%未満数値: 明るいまち、暗いまち(4.0)活気あるまち、さびれたまち(2.3)温かみのあるまち、冷たいまち(4.7 2.4)ゆったりしたまち、きゅうくつなまち(2.2)美しいまち、整っていないまち(3.3 4.7)開放的なまち、閉鎖的なまち(3.2)便利なまち、不便なまち(2.2)進んでいるまち、遅れているまち(1.5)個性的なまち、ありふれたまち(2.3)

町のイメージとしては、積極的なものとして「ゆったりしたまち」(「どちらかといえば」との合計 41.3%)、「温かみのあるまち」(同合計 28.3%)、消極的なものとして「遅れているまち」(同合計 50.8%)、「不便なまち」(同合計 50.5%)、「さびれたまち」(同合計 43.9%)、「ありふれたまち」(同合計 41.9%) などとなっています。

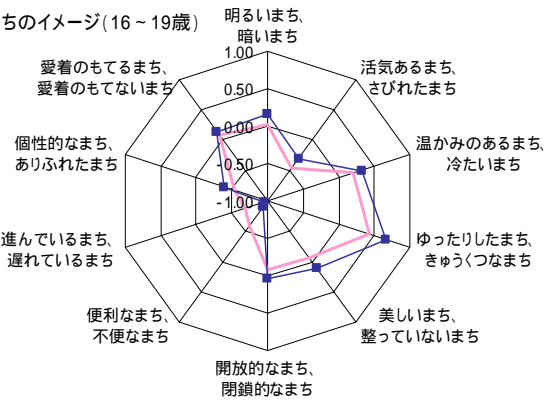
問6. まちのイメージ(全体)




「評価点」は、項目ごとに、回答の「1,2,3,4,5」にそれぞれ「+2,+1,0,-1,-2」ポイントを与え、その合計を回答数で除したものです。したがって、+2に近いほど肯定的な評価、-2に近いほど否定的な評価とみることができます。

なお、以下のグラフでは、全体の数値を薄い太実線で、各属性の数値を細実線と印で表しています。


問6. まちのイメージ(16～19歳)



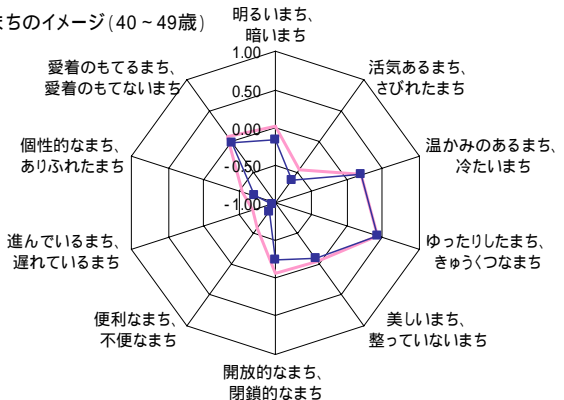
問6. まちのイメージ(20～29歳)




問6. まちのイメージ(30～39歳)




問6. まちのイメージ(40～49歳)



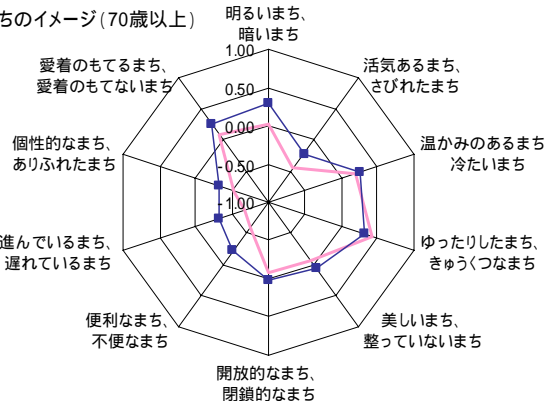
問6. まちのイメージ(50～59歳)



問6. まちのイメージ(60～69歳)

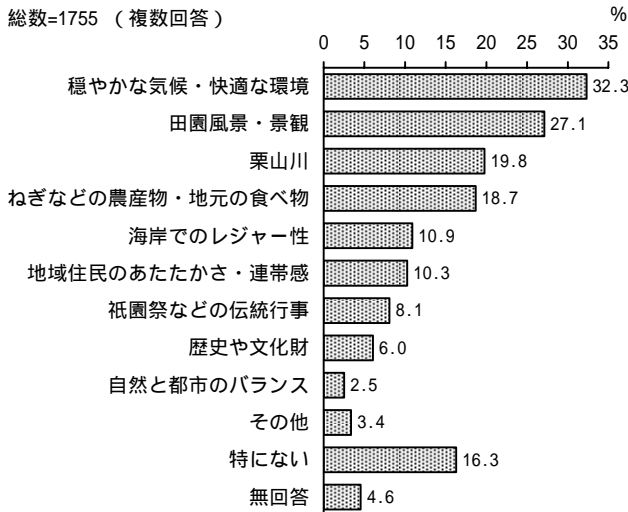


問6. まちのイメージ(70歳以上)



年齢別にみると、70歳以上で平均よりも積極的なイメージが顕著であり、10代と20代でも、「進んでいる」「便利な」といった項目を除いて、積極的なイメージがあるようです。一方で、中間層のイメージは平均よりも消極的なイメージが多くなっています。

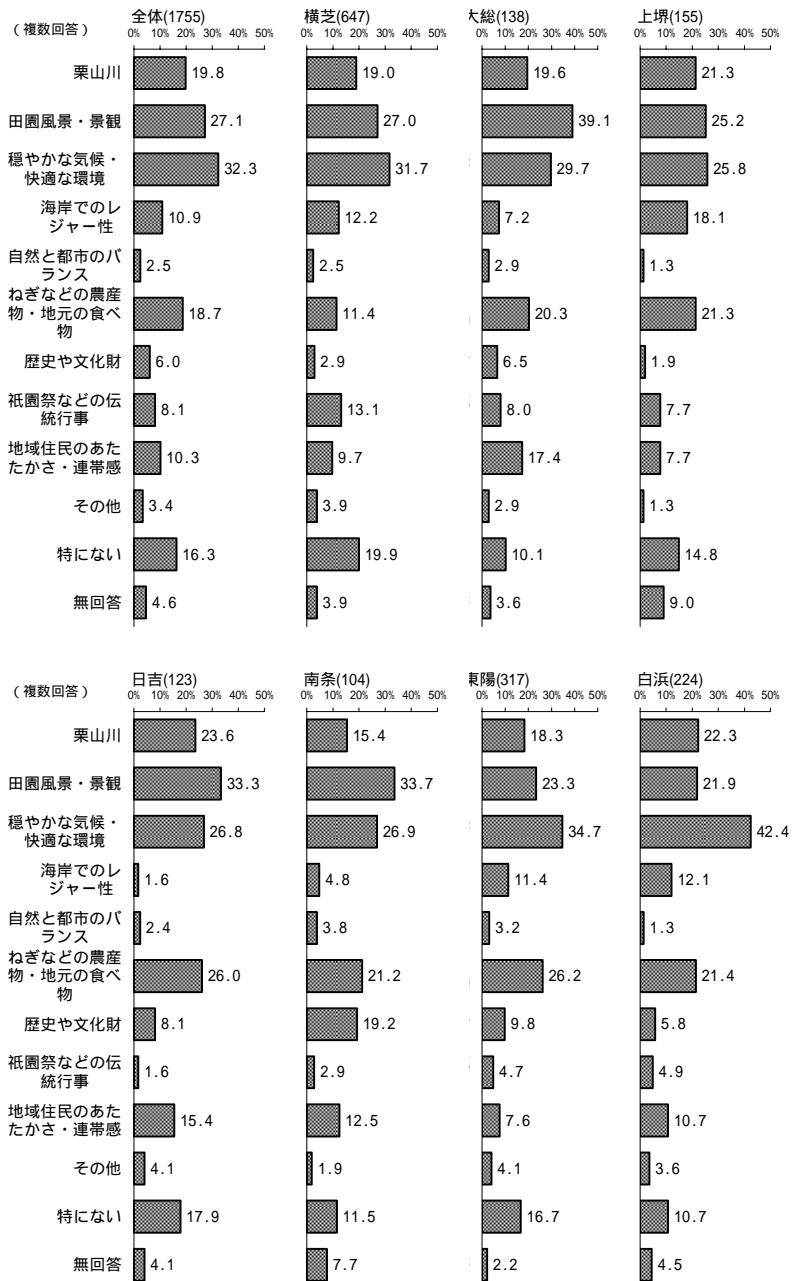
問7. あなたは、今、横芝光町に魅力や誇りを感じることはありますか？ それはどのようなことですか？ 次の中から2つまで選んで、をつけてください。



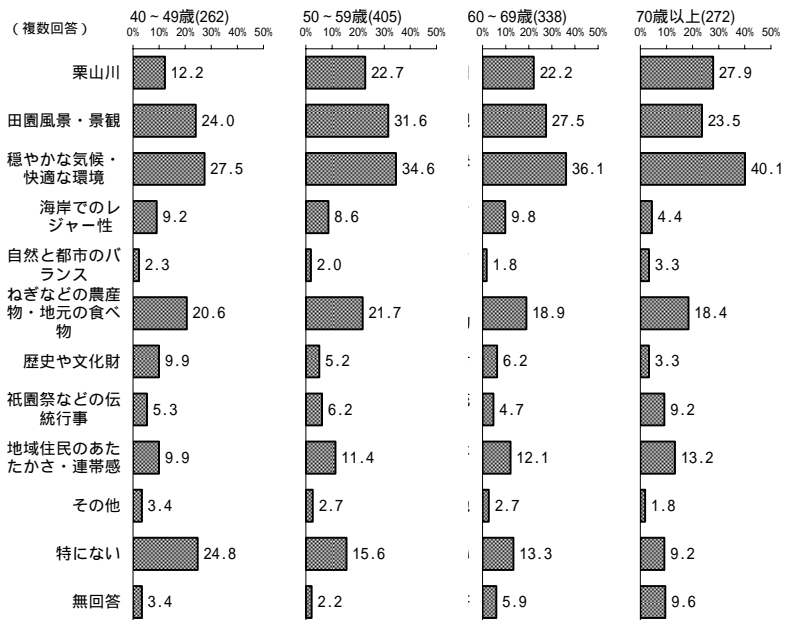
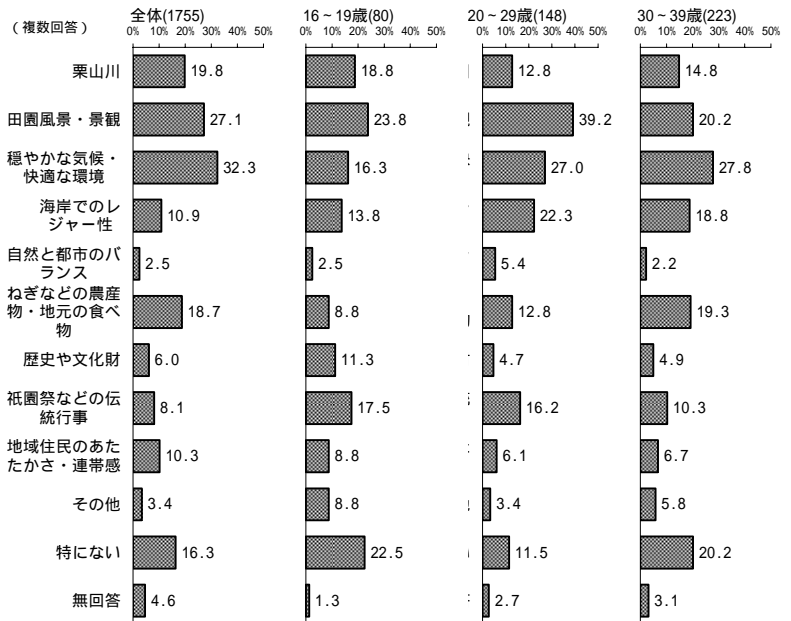
魅力や誇りとしては、「穏やかな気候・快適な環境」が32.3%で最も多く、次いで「田園風景・景観」(27.1%)が多く選ばれています。一方で、「自然と都市のバランス」は2.5%で最も少なくなっています。

【属性別集計】

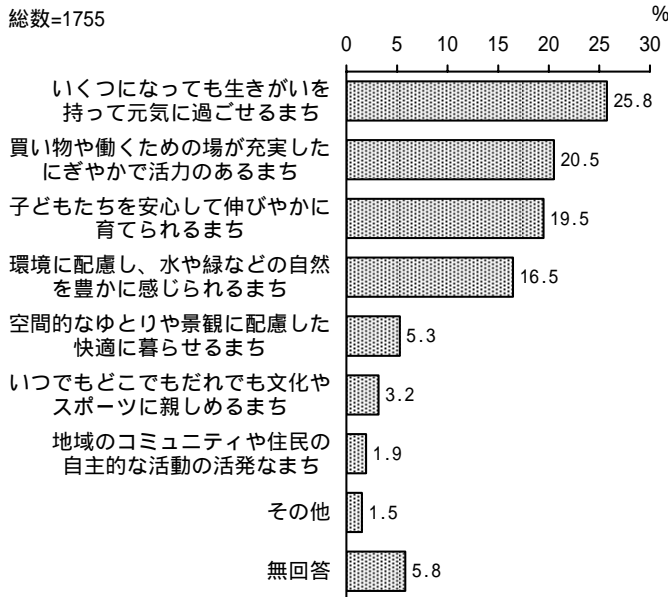
居住地区別にみると、特に、東陽(34.7%)、白浜地区(42.4%)で「穏やかな気候・快適な環境」、大総(39.1%)、日吉(33.3%)、南条地区(33.7%)で「田園風景・景観」が平均よりも高い数値になっています。また、大総(17.4%)、日吉地区(15.4%)で「住民のあたたかさ・連帯感」、南条(19.2%)で「歴史や文化財」、上堺(18.1%)で「海岸でのレジャー性」が多く選ばれていることなどが特徴的です。「栗山川」や「ねぎなどの農産物・地元の食べ物」は一部地区を除いて、ほぼ平均的に回答を集めています。



年齢別にみると、年齢が高くなるほど「穏やかな気候・快適な環境」の評価が高くなっています。「田園風景・景観」については全体的に多い中で、特に20代が39.2%で多くなっています。また、20代(22.3%)と30代(18.8%)で「海岸でのレジャー性」が他の年代よりも多く選ばれています。「栗山川」については、50代~70歳以上の比較的年齢の高い層で多くなっています。



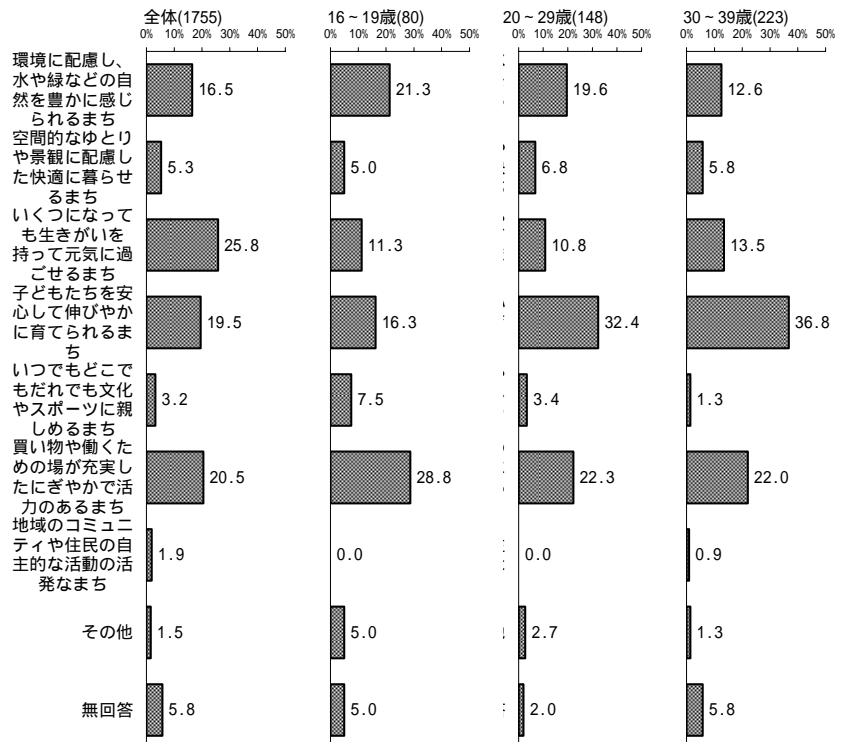
問8. 10年後を見据え、あなたが目指したい横芝光町の姿を考えると、どのような方向がふさわしいと思いますか？ 次の中から1つ選んで、をつけてください。

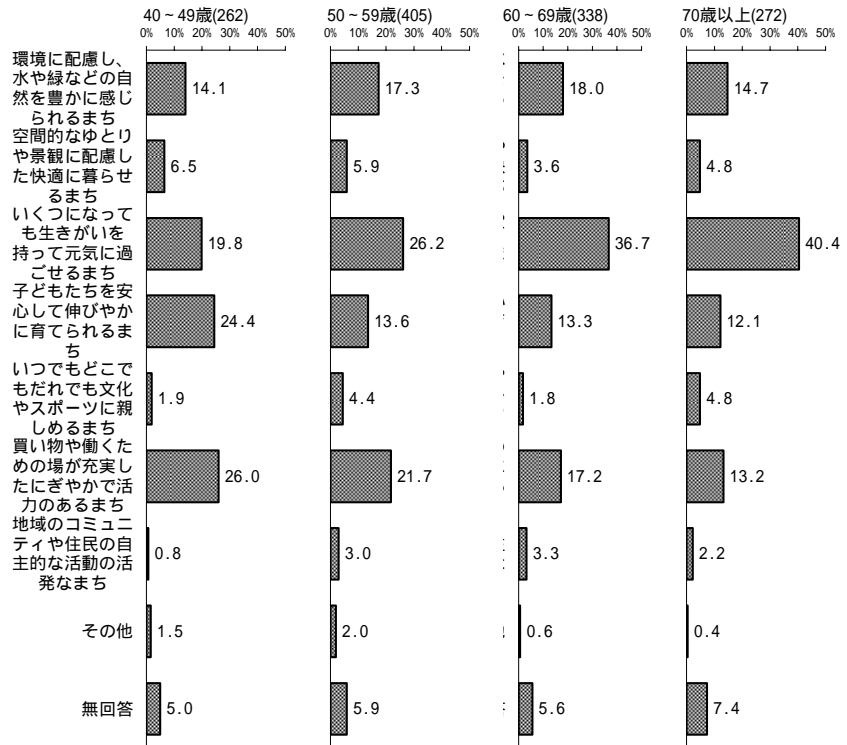


10年後のふさわしい姿としては、「生きがいを持って元気に過ごせるまち」が25.8%で最も多く、次いで「にぎやかで活力のあるまち」(20.5%)「子どもたちを安心して育てられるまち」(19.5%)が選ばれています。一方、「コミュニティや住民の活動が活発なまち」は1.9%で最も少なくなっています。

【属性別集計】

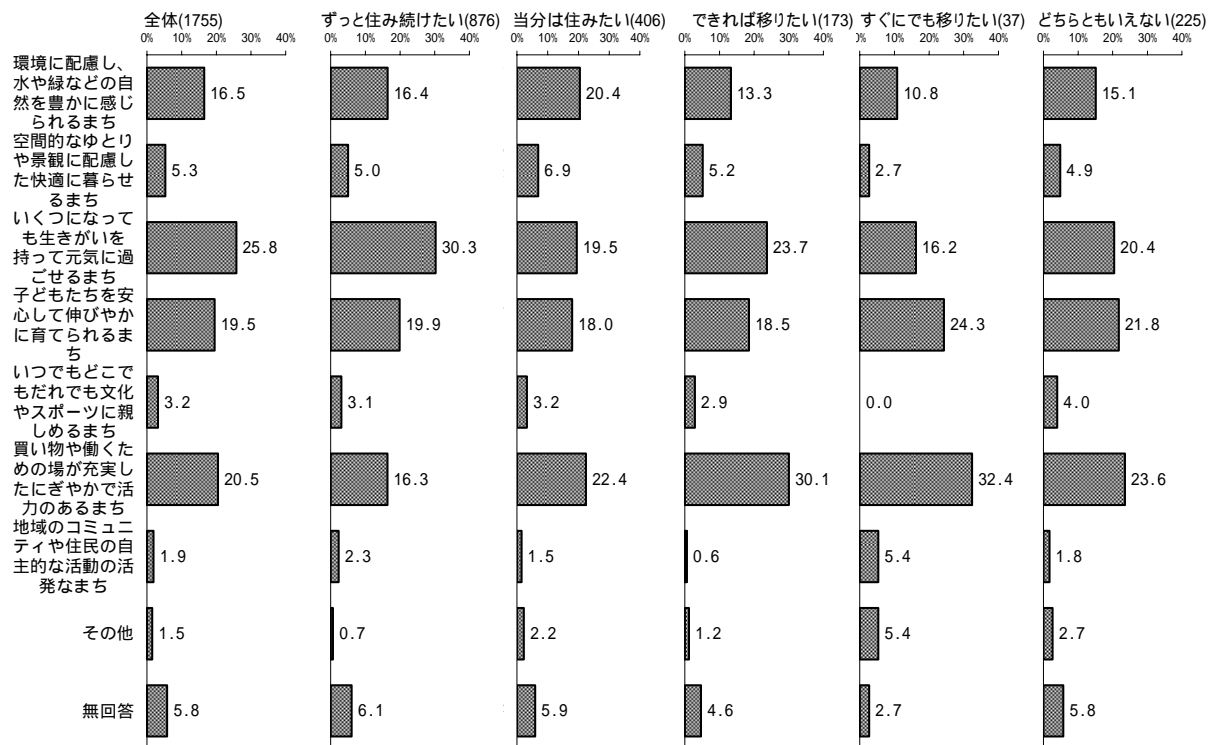
年齢別にみると、年齢が高くなるほど「生きがいを持って元気に過ごせるまち」の数値が高くなる傾向があります。また、子育て世代の20～40代で「子どもたちを安心して育てられるまち」、10代と40代で「にぎやかで活力のあるまち」が多く選ばれています。



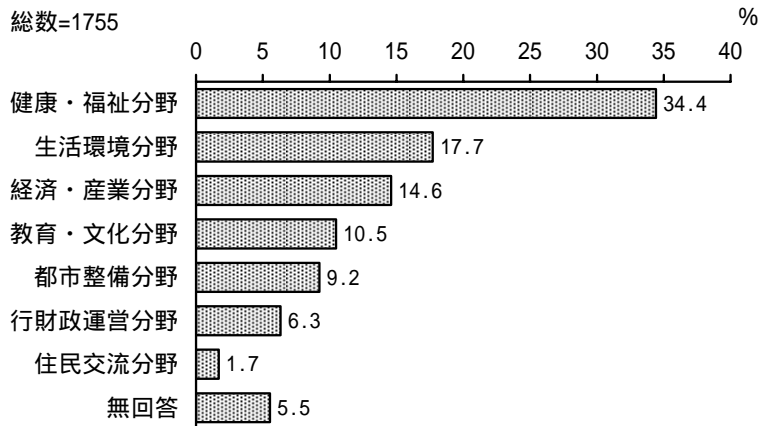


【設問間クロス集計】

問5の結果とクロス集計してみると、「ずっと住み続けたい」と答えている人は「生きがいを持って元気に過ごせるまち」を望み(30.3%)、「移りたい」(「できれば移りたい」「すぐにでも移りたい」と答えている人は「にぎやかで活力のあるまち」(30.1%、32.4%)に視点があることがわかります。



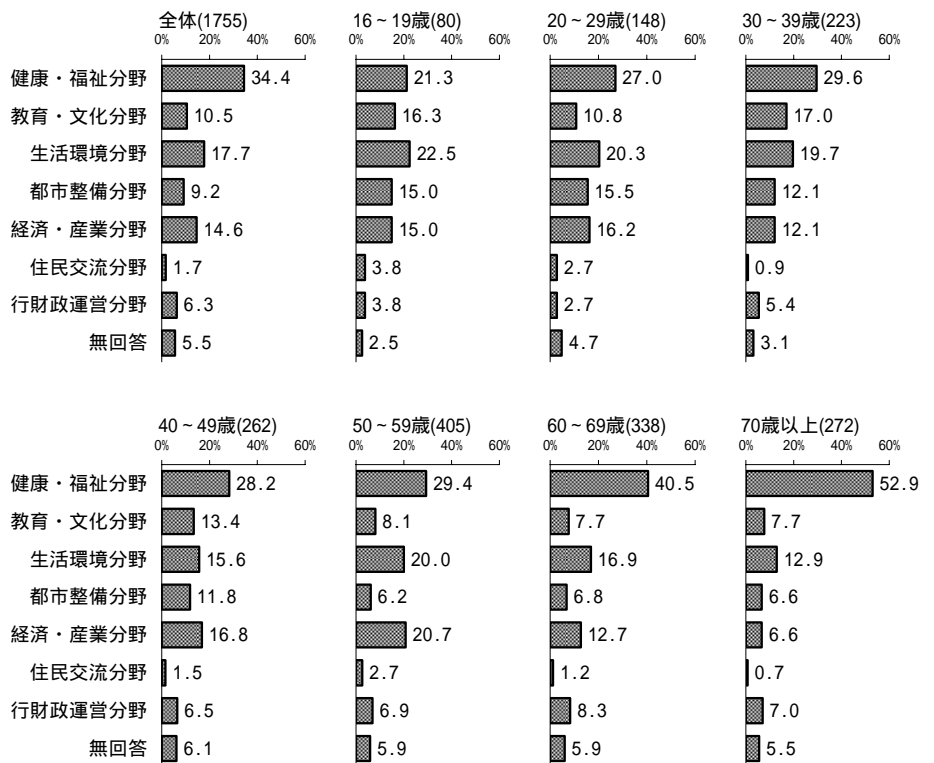
問9. その姿を実現するために、今後、横芝光町が特に力を入れるべき施策は何でしょうか？
次の中から1つ選んで、をつけてください。



今後力を入れるべき施策としては、「健康・福祉分野」が34.4%で最も多く選ばれています。一方、「住民交流分野」は1.7%で最も少なくなっています。

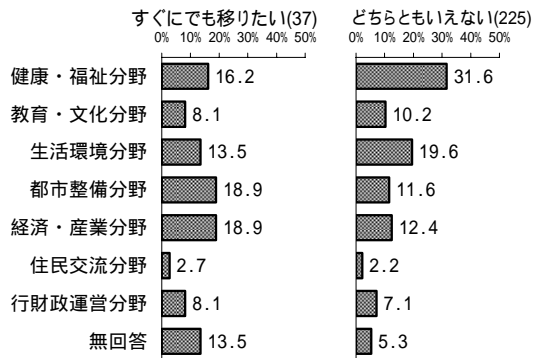
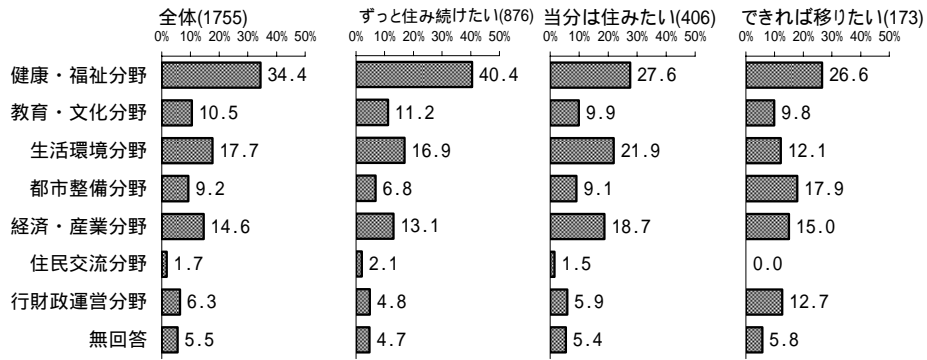
【属性別集計】

年齢別にみると、60代と70歳以上で「健康・福祉分野」が平均を超えて選ばれており、若い年代の視点が比較的分散していること比べ、特に重視されることがわかります。



【設問間クロス集計】

問5の結果とクロス集計してみると、「ずっと住み続けたい」と答えている層では「健康・福祉分野」が40.4%と突出して多く、「当分は住みたい」と答えている層では「健康・福祉分野」(27.6%)に加えて、「生活環境分野」(21.9%)と「経済・産業分野」(18.7%)が多く選ばれています。また、「移りたい」と答えている人は、相対的に「都市整備分野」や「経済・産業分野」にも比重があることがうかがえます。



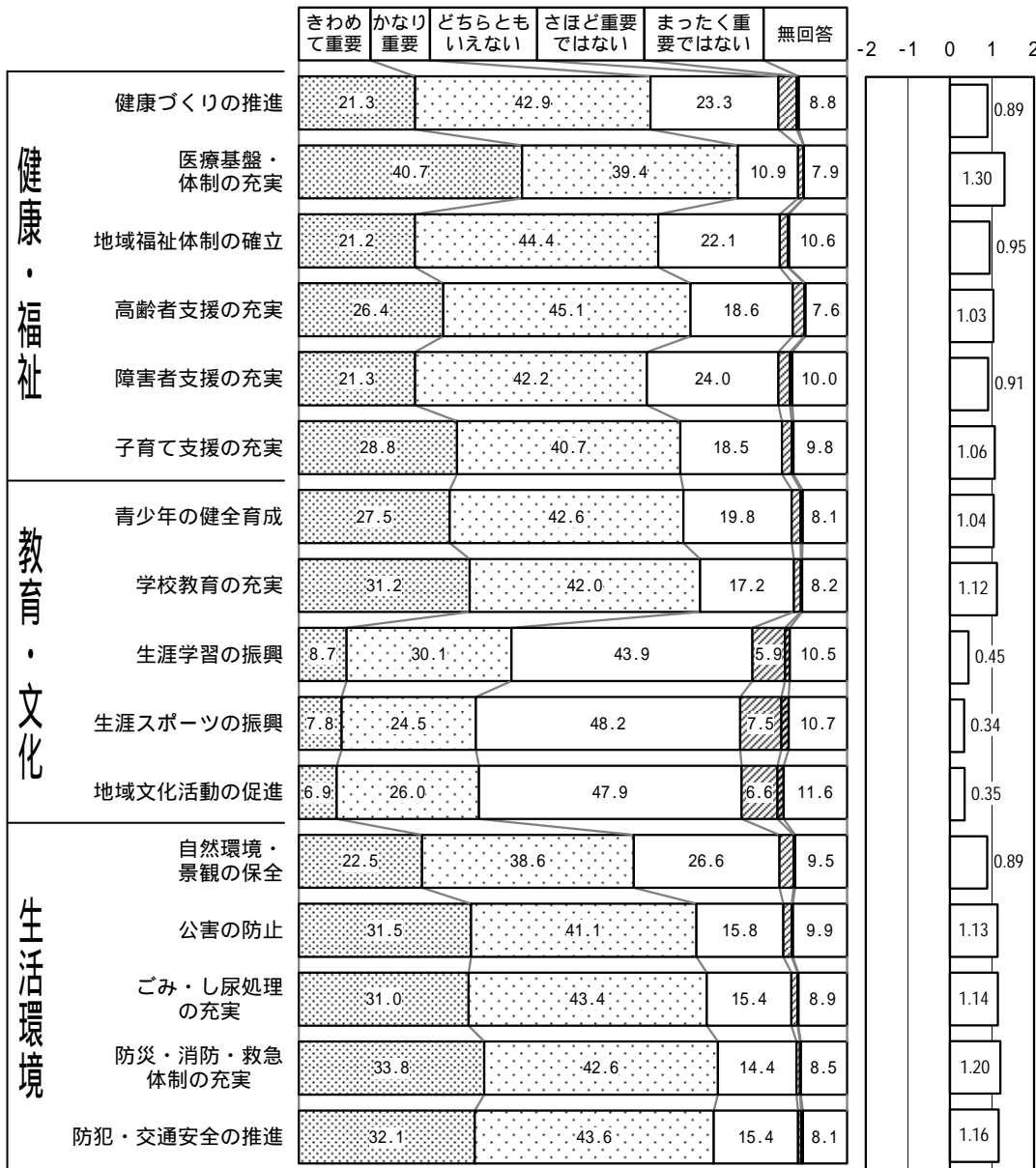
問10. あなたにとって、次のような行政施策はどのくらい重要ですか？ (ア)~(モ)の項目それぞれについて1つずつ番号を選んで、をつけてください。

問10.重要な行政施策【健康・福祉／教育・文化／生活環境】

総数=1755

単位：％（5％未満非表示）

<評価点>




(注) 5%未満数値：健康づくりの推進(3.4 0.3)医療基盤・体制の充実(1.0 0.1)地域福祉体制の確立(1.5 0.2)高齢者支援の充実(2.2 0.1)障害者支援の充実(2.1 0.4)子育て支援の充実(1.8 0.3)青少年の健全育成(1.6 0.3)学校教育の充実(1.3 0.2)生涯学習の振興(0.9)生涯スポーツの振興(1.3)地域文化活動の促進(1.1)自然環境・景観の保全(2.6 0.2)公害の防止(1.5 0.2)ごみ・し尿処理の充実(1.1 0.2)防災・消防・救急体制の充実(0.6 0.1)防犯・交通安全の推進(0.6 0.3)

問10.重要な行政施策〔都市整備／経済・産業
／住民交流／行財政運営〕

総数=1755

単位：％（5％未満非表示）

<評価点>



(注) 5%未満数値：市街地の整備(1.0)道路の整備(1.0)公共交通機能の充実(4.7 0.6)公園・緑地の整備(1.8)河川・海岸の整備・保全(4.2 0.9)上・下水道の整備・充実(2.2 0.6)住宅・宅地の整備(2.5)農林水産業の振興(4.3 1.6)商・工業の振興(4.3 1.4)観光の振興(2.3)新しい事業活動の育成(2.3)コミュニティ活動の振興(1.9)男女共同参画社会の実現(2.4)地域間・国際交流の充実(4.2 3.7)地域情報化の推進(2.2)住民参加・協働の推進(1.6)事業・施策の質の向上(4.0 1.0)財政運営の効率化(2.3 0.9)国・県・周辺市町などとの連携(2.6 0.9)

評価点をみると、重要度については、「医療基盤・体制の充実」(1.30)「防災・消防・救急体制の充実」(1.20)「防犯・交通安全の推進」(1.16)などの安心・安全や「ごみ・し尿処理の充実」(1.14)「公害の防止」(1.13)などの環境衛生に関する施策が重視されています。一方で、「地域間・国際交流の充実」(0.07)や「男女共同参画社会の実現」(0.15)などの重要度は低くなっています。

【属性別集計】

		【健康・福祉】						【教育・文化】				
		ア	イ	ウ	エ	オ	カ	キ	ク	ケ	コ	サ
地区別	横芝	0.88	1.32	0.95	1.05	0.90	1.07	1.06	1.11	0.46	0.35	0.37
	大総	0.95	1.27	0.87	0.94	0.82	1.02	0.96	1.17	0.47	0.31	0.36
	上堺	0.94	1.33	0.91	0.93	0.87	1.11	1.04	1.11	0.53	0.36	0.40
	日吉	0.81	1.17	0.91	0.98	0.76	0.97	0.89	0.98	0.33	0.27	0.20
	南条	<u>0.98</u>	<u>1.34</u>	<u>1.10</u>	<u>1.14</u>	0.97	<u>1.15</u>	<u>1.21</u>	<u>1.25</u>	<u>0.62</u>	<u>0.43</u>	<u>0.46</u>
	東陽	0.90	1.29	0.93	1.06	0.96	1.04	1.02	1.12	0.41	0.32	0.33
	白浜	0.84	1.32	1.02	1.07	<u>0.98</u>	1.10	1.04	1.14	0.38	0.32	0.31
年齢別	16～19歳	0.74	1.11	0.96	1.13	<u>1.05</u>	1.03	0.78	0.97	0.46	<u>0.57</u>	0.41
	20～29歳	0.79	<u>1.37</u>	0.98	1.14	1.04	<u>1.33</u>	0.87	1.00	0.43	0.34	0.39
	30～39歳	0.75	1.34	0.96	1.00	0.92	1.28	1.06	1.23	0.50	0.35	0.35
	40～49歳	0.83	<u>1.37</u>	1.00	1.01	0.92	1.07	1.07	1.19	0.50	0.33	0.35
	50～59歳	0.88	1.28	0.88	0.91	0.80	0.88	0.94	1.00	0.34	0.22	0.24
	60～69歳	0.99	1.25	0.92	1.06	0.90	1.02	1.12	1.15	0.41	0.33	0.32
	70歳以上	<u>1.12</u>	1.29	<u>1.02</u>	<u>1.16</u>	0.95	1.08	<u>1.24</u>	<u>1.25</u>	<u>0.58</u>	0.47	<u>0.52</u>

		【生活環境】					【都市整備】						
		シ	ス	セ	ソ	タ	チ	ツ	テ	ト	ナ	ニ	ヌ
地区別	横芝	0.89	1.10	1.13	<u>1.22</u>	1.21	0.59	0.66	0.77	0.47	0.58	0.89	0.31
	大総	0.92	1.18	1.15	1.18	<u>1.23</u>	0.60	0.74	0.80	0.37	0.61	0.78	0.23
	上堺	0.86	1.09	1.13	1.15	1.13	0.61	<u>0.79</u>	<u>0.89</u>	0.38	0.64	0.89	0.36
	日吉	0.76	1.14	1.11	1.18	1.04	0.39	0.75	0.64	0.34	0.48	0.65	0.06
	南条	0.95	<u>1.32</u>	1.19	1.18	1.08	<u>0.66</u>	0.78	0.84	0.44	0.65	<u>0.95</u>	<u>0.42</u>
	東陽	0.86	1.10	1.12	1.19	1.12	0.56	0.69	0.83	<u>0.48</u>	0.68	0.83	0.26
	白浜	<u>0.99</u>	1.22	<u>1.21</u>	<u>1.22</u>	1.15	0.40	0.60	0.88	0.34	<u>0.85</u>	<u>0.95</u>	0.20
年齢別	16～19歳	0.97	1.03	0.95	1.11	1.09	<u>0.78</u>	0.76	<u>1.03</u>	<u>0.69</u>	<u>0.83</u>	0.78	<u>0.42</u>
	20～29歳	<u>1.07</u>	<u>1.21</u>	1.18	1.24	1.26	0.61	0.58	0.90	0.58	0.76	0.75	0.32
	30～39歳	0.88	1.15	1.17	<u>1.30</u>	<u>1.33</u>	0.63	0.68	0.86	<u>0.69</u>	0.71	0.88	0.35
	40～49歳	0.92	1.17	1.15	1.22	1.20	0.60	0.70	0.94	0.32	0.54	0.79	0.21
	50～59歳	0.81	1.10	1.12	1.14	1.01	0.42	0.62	0.63	0.19	0.49	0.82	0.15
	60～69歳	0.84	1.06	1.12	1.13	1.11	0.51	0.70	0.74	0.47	0.64	0.93	0.32
	70歳以上	0.91	1.19	<u>1.22</u>	1.25	1.23	0.55	<u>0.82</u>	0.78	0.43	0.76	<u>1.02</u>	0.37

		【経済・産業】				【住民交流】					【行財政運営】		
		ネ	ノ	ハ	ヒ	フ	ヘ	ホ	マ	ミ	ム	メ	モ
地区別	横芝	0.45	0.55	0.33	0.36	0.23	0.11	0.04	0.28	0.43	0.55	0.93	0.86
	大総	<u>0.80</u>	0.57	0.31	0.30	0.13	<u>0.25</u>	0.10	0.24	0.34	0.47	0.94	0.76
	上堺	0.57	0.56	0.34	0.48	<u>0.30</u>	0.17	0.12	<u>0.37</u>	<u>0.44</u>	0.56	0.97	<u>0.88</u>
	日吉	0.47	0.35	0.15	0.32	0.26	0.11	0.08	0.31	0.31	0.44	0.75	0.86
	南条	0.72	<u>0.73</u>	0.31	<u>0.51</u>	0.27	0.24	<u>0.15</u>	0.27	0.38	<u>0.65</u>	0.97	0.86
	東陽	0.49	0.58	0.30	0.43	0.21	0.17	0.09	0.31	0.40	0.59	<u>1.00</u>	0.79
	白浜	0.48	0.54	<u>0.37</u>	0.38	0.19	0.10	0.04	0.23	0.34	0.51	0.87	0.82
年齢別	16～19歳	0.42	0.49	0.38	0.38	<u>0.38</u>	<u>0.33</u>	<u>0.30</u>	0.28	0.29	0.42	0.78	0.75
	20～29歳	0.50	0.47	0.27	0.24	0.14	0.11	0.12	0.32	0.25	0.39	0.80	0.69
	30～39歳	0.35	0.43	0.24	0.22	0.11	0.00	-0.02	0.20	0.25	0.43	0.83	0.72
	40～49歳	0.53	<u>0.64</u>	0.36	0.45	0.20	0.14	0.13	0.28	0.46	<u>0.62</u>	0.99	0.89
	50～59歳	0.51	0.55	0.26	0.40	0.17	0.09	-0.02	0.22	0.38	0.58	0.98	0.85
	60～69歳	0.57	0.55	0.35	0.46	0.29	0.22	0.07	0.30	0.46	0.57	0.92	0.85
	70歳以上	<u>0.69</u>	<u>0.64</u>	<u>0.39</u>	<u>0.48</u>	0.36	0.27	0.15	<u>0.47</u>	<u>0.54</u>	<u>0.62</u>	<u>1.00</u>	<u>0.99</u>

注) 町平均以上の数値に網掛け、項目×属性の中で最も高い数値に下線

(評価が平均より特に高い=重要度の高い項目)

分野	居住地区別	年齢別
健康・福祉	南条「地域福祉体制の確立」	20代「子育て支援の充実」
教育・文化	南条「青少年の健全育成」 「生涯学習の振興」	10代「生涯スポーツの振興」
生活環境	南条「公害の防止」	20代「自然環境・景観の保全」 30代「防犯・交通安全の推進」
都市整備	白浜「河川・海岸の整備・保全」	10代「公園・緑地の整備」
経済・産業	大総「農林水産業の振興」	70歳以上「農林水産業の振興」
住民交流	大総「男女共同参画社会の実現」	10代「地域間・国際交流の充実」
行財政運営	南条「事業・施策の質の向上」	70歳以上「国・県・周辺市町などとの連携」

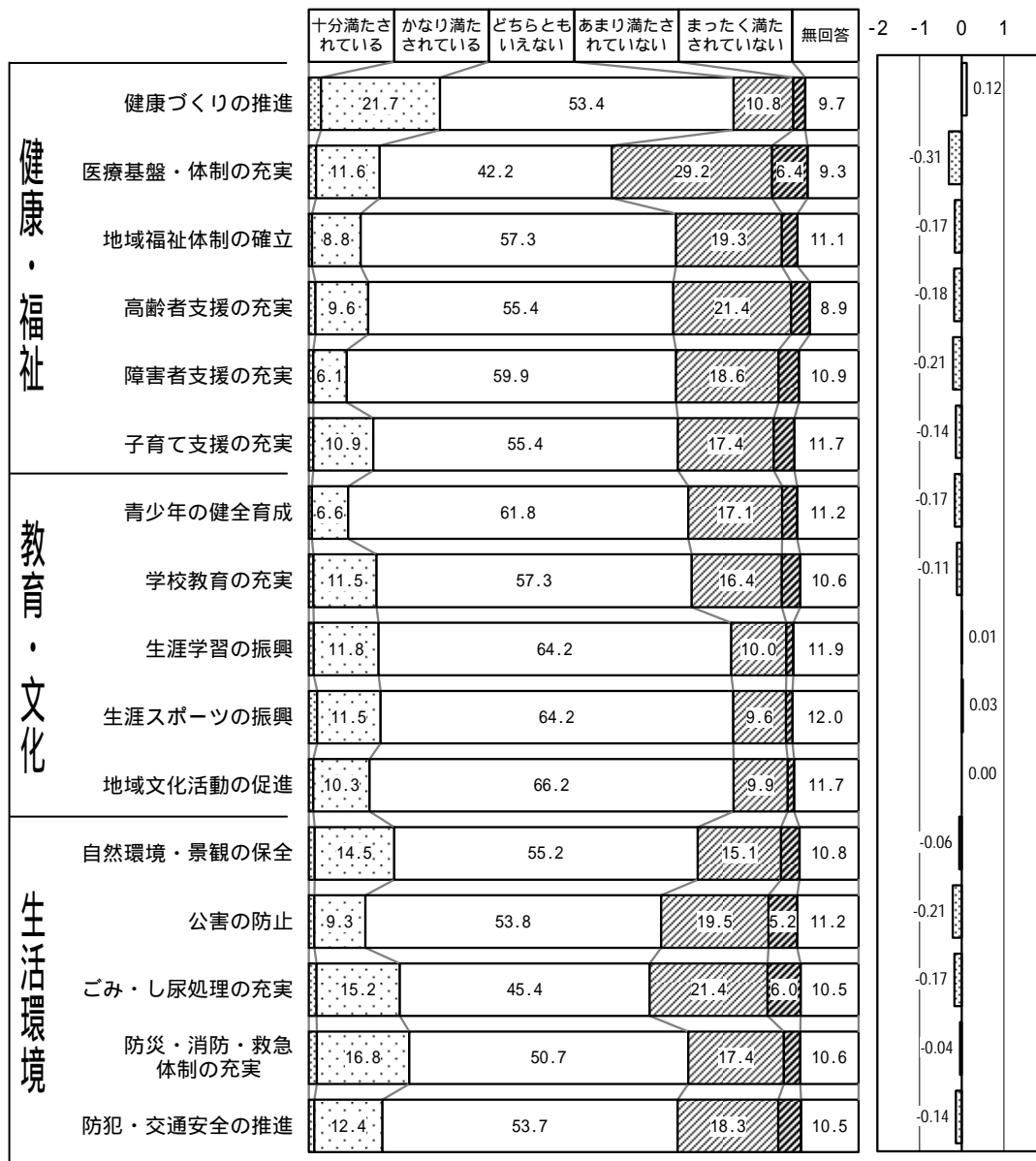
問 11 . 問 10 でお答え頂いた行政施策について、あなたは今、どのくらい満足していますか？
 同じく(ア)～(モ)の項目それぞれについて1つずつ番号を選んで、をつけてください。

問11.行政施策の満足度【健康・福祉 / 教育・文化 / 生活環境】

総数=1755

単位：%（5%未満非表示）

< 評価点 >




(注) 5%未満数値：健康づくりの推進(2.2 2.2)医療基盤・体制の充実(1.3)地域福祉体制の確立(0.6 2.8)高齢者支援の充実(1.2 3.4)障害者支援の充実(0.8 3.7)子育て支援の充実(0.8 3.8)青少年の健全育成(0.6 2.7)学校教育の充実(0.9 3.4)生涯学習の振興(0.9 1.3)生涯スポーツの振興(1.5 1.2)地域文化活動の促進(0.8 1.1)自然環境・景観の保全(1.1 3.4)公害の防止(1.0)ごみ・し尿処理の充実(1.4)防災・消防・救急体制の充実(1.5 3.0)防犯・交通安全の推進(1.0 4.2)

問11.行政施策の満足度〔都市整備／経済・産業
／住民交流／行財政運営〕

総数=1755

単位：％（5％未満非表示）

<評価点>



（注）5％未満数値：市街地の整備(0.6)道路の整備(1.6)公共交通機能の充実(0.5)公園・緑地の整備(1.7 3.6)河川・海岸の整備・保全(0.8 4.0)上・下水道の整備・充実(0.6)住宅・宅地の整備(0.7 3.7)農林水産業の振興(1.0 3.1)商・工業の振興(0.5 3.4 4.5)観光の振興(0.3 4.4)新しい事業活動の育成(0.5 2.3)コミュニティ活動の振興(0.5 2.3)男女共同参画社会の実現(0.4 2.9 2.9)地域間・国際交流の充実(0.2 3.0 3.8)地域情報化の推進(0.4 2.8 3.3)住民参加・協働の推進(0.4 2.9)事業・施策の質の向上(0.3 2.8 4.2)財政運営の効率化(0.5 2.7)国・県・周辺市町などとの連携(0.4 3.0)

評価点をみると、満足度については、「健康づくりの推進」(0.12)「生涯スポーツの振興」(0.03)「生涯学習の振興」(0.01)「地域文化活動の促進」(0.00)を除いて、不満の方が大きくなっています。特に「公共交通機能の充実」(-0.49)「財政運営の効率化」(-0.37)「上・下水道の整備・充実」(-0.36)「新しい事業活動の育成」(-0.35)などの満足度が低くなっています。

【属性別集計】

		【健康・福祉】						【教育・文化】				
		ア	イ	ウ	エ	オ	カ	キ	ク	ケ	コ	サ
地区別	横芝	0.05	-0.33	-0.22	-0.22	-0.24	-0.20	-0.21	-0.18	-0.06	-0.04	-0.03
	大総	0.09	-0.24	-0.09	-0.16	-0.19	-0.28	-0.12	-0.14	-0.07	-0.09	-0.15
	上堺	-0.01	-0.46	-0.22	-0.16	-0.23	-0.28	-0.23	-0.15	-0.09	-0.07	-0.05
	日吉	0.25	-0.24	-0.13	-0.15	-0.16	-0.05	-0.15	-0.03	0.23	0.21	0.02
	南条	0.18	-0.14	0.00	-0.08	-0.08	0.10	-0.03	0.05	0.11	0.13	0.05
	東陽	0.23	-0.24	-0.13	-0.14	-0.19	-0.06	-0.14	-0.07	0.08	0.13	0.11
	白浜	0.18	-0.34	-0.18	-0.18	-0.22	-0.08	-0.12	-0.06	0.07	0.08	0.01
年齢別	16～19歳	0.11	-0.06	-0.06	-0.11	-0.18	-0.08	-0.19	-0.19	0.08	0.09	0.13
	20～29歳	-0.07	-0.43	-0.26	-0.29	-0.32	-0.38	-0.27	-0.28	-0.10	0.01	-0.03
	30～39歳	0.02	-0.38	-0.21	-0.14	-0.21	-0.17	-0.20	-0.20	-0.02	-0.02	-0.07
	40～49歳	0.04	-0.44	-0.23	-0.20	-0.27	-0.17	-0.22	-0.20	-0.04	0.00	-0.03
	50～59歳	0.06	-0.41	-0.17	-0.21	-0.21	-0.12	-0.16	-0.07	0.06	0.07	0.02
	60～69歳	0.27	-0.20	-0.13	-0.20	-0.15	-0.07	-0.11	-0.02	-0.01	0.01	-0.01
	70歳以上	0.37	-0.03	-0.05	-0.05	-0.11	-0.06	-0.07	0.05	0.12	0.07	0.03

		【生活環境】					【都市整備】						
		シ	ス	セ	ソ	タ	チ	ツ	テ	ト	ナ	ニ	ヌ
地区別	横芝	-0.12	-0.22	-0.23	-0.09	-0.21	-0.29	-0.30	-0.48	-0.01	-0.05	-0.36	-0.15
	大総	-0.06	-0.24	-0.09	0.04	-0.12	-0.26	-0.33	-0.43	0.04	-0.11	-0.14	-0.05
	上堺	-0.16	-0.30	-0.24	-0.17	-0.26	-0.33	-0.27	-0.56	-0.15	-0.21	-0.49	-0.19
	日吉	0.03	-0.13	-0.13	-0.07	-0.06	-0.28	-0.18	-0.46	0.11	-0.09	-0.30	-0.02
	南条	0.11	-0.13	0.00	0.17	0.02	-0.12	-0.06	-0.28	0.14	-0.10	-0.28	-0.03
	東陽	-0.03	-0.18	-0.16	0.01	-0.05	-0.21	-0.09	-0.50	-0.03	-0.10	-0.37	-0.09
	白浜	0.05	-0.18	-0.14	-0.01	-0.10	-0.21	-0.08	-0.59	-0.03	-0.17	-0.42	-0.19
年齢別	16～19歳	-0.08	-0.24	-0.03	0.04	0.01	-0.34	-0.12	-0.63	-0.08	-0.28	-0.26	0.00
	20～29歳	-0.08	-0.15	-0.21	-0.23	-0.27	-0.35	-0.33	-0.65	-0.10	-0.20	-0.29	-0.03
	30～39歳	-0.12	-0.25	-0.31	-0.18	-0.32	-0.32	-0.29	-0.64	-0.06	-0.07	-0.38	-0.17
	40～49歳	-0.06	-0.20	-0.28	-0.14	-0.21	-0.36	-0.35	-0.68	-0.02	-0.10	-0.40	-0.16
	50～59歳	-0.07	-0.28	-0.21	-0.05	-0.15	-0.23	-0.19	-0.45	0.02	-0.07	-0.45	-0.12
	60～69歳	-0.01	-0.14	-0.11	0.04	-0.05	-0.18	-0.14	-0.31	0.05	-0.13	-0.32	-0.14
	70歳以上	-0.02	-0.17	0.06	0.24	0.11	-0.14	0.02	-0.21	0.04	0.01	-0.26	-0.12

		【経済・産業】				【住民交流】					【行財政運営】		
		ネ	ノ	ハ	ヒ	フ	ヘ	ホ	マ	ミ	ム	メ	モ
地区別	横芝	-0.11	<u>-0.34</u>	<u>-0.35</u>	<u>-0.36</u>	-0.14	-0.18	-0.25	-0.23	-0.21	-0.28	-0.42	<u>-0.41</u>
	大総	<u>-0.34</u>	-0.26	-0.26	-0.29	-0.09	-0.20	-0.25	-0.27	-0.21	-0.21	-0.36	-0.28
	上堺	-0.13	-0.27	-0.28	<u>-0.43</u>	-0.14	-0.20	<u>-0.31</u>	<u>-0.28</u>	<u>-0.23</u>	<u>-0.31</u>	<u>-0.47</u>	<u>-0.36</u>
	日吉	<u>-0.24</u>	-0.30	-0.28	<u>-0.38</u>	<u>-0.16</u>	-0.08	-0.14	-0.17	-0.18	-0.21	-0.31	-0.22
	南条	<u>-0.14</u>	-0.26	-0.21	-0.30	-0.02	-0.09	-0.17	-0.14	-0.09	-0.23	-0.28	-0.31
	東陽	-0.06	-0.27	-0.26	-0.31	-0.06	-0.15	-0.20	-0.21	-0.15	-0.24	-0.33	-0.28
	白浜	-0.09	-0.27	<u>-0.32</u>	<u>-0.36</u>	<u>-0.15</u>	<u>-0.22</u>	-0.20	<u>-0.23</u>	-0.17	-0.23	-0.36	-0.28
年齢別	16～19歳	-0.08	-0.23	-0.23	-0.17	-0.08	-0.03	-0.13	<u>-0.26</u>	-0.12	-0.10	-0.28	<u>-0.34</u>
	20～29歳	-0.10	-0.24	<u>-0.36</u>	-0.28	<u>-0.19</u>	<u>-0.21</u>	<u>-0.26</u>	<u>-0.25</u>	-0.15	-0.24	<u>-0.44</u>	<u>-0.35</u>
	30～39歳	-0.02	-0.22	-0.24	-0.24	-0.07	-0.11	-0.11	-0.17	-0.13	-0.23	<u>-0.38</u>	-0.31
	40～49歳	<u>-0.18</u>	<u>-0.32</u>	<u>-0.34</u>	<u>-0.40</u>	-0.09	-0.15	-0.18	<u>-0.24</u>	<u>-0.19</u>	<u>-0.27</u>	<u>-0.40</u>	<u>-0.40</u>
	50～59歳	<u>-0.19</u>	<u>-0.35</u>	<u>-0.35</u>	<u>-0.41</u>	-0.11	<u>-0.21</u>	<u>-0.25</u>	-0.22	<u>-0.23</u>	<u>-0.31</u>	<u>-0.43</u>	<u>-0.37</u>
	60～69歳	-0.12	<u>-0.33</u>	-0.30	<u>-0.41</u>	<u>-0.17</u>	<u>-0.23</u>	<u>-0.32</u>	<u>-0.28</u>	<u>-0.20</u>	-0.22	-0.35	-0.29
	70歳以上	<u>-0.18</u>	-0.29	-0.24	-0.31	<u>-0.12</u>	-0.11	<u>-0.27</u>	-0.16	-0.18	-0.25	-0.27	-0.26

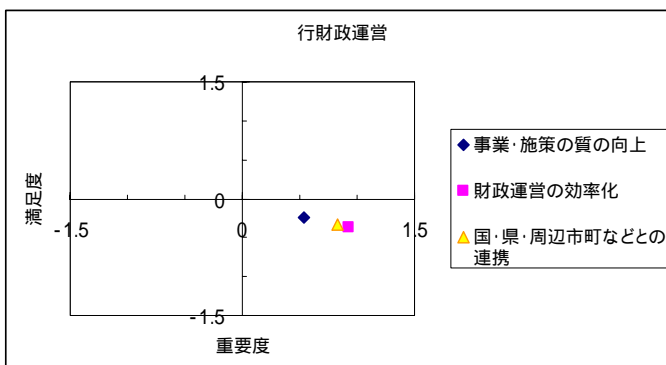
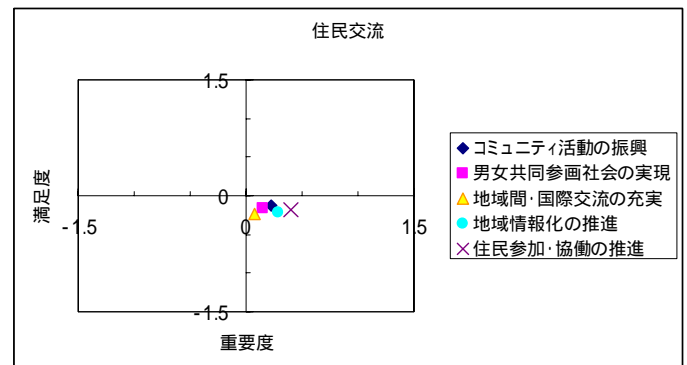
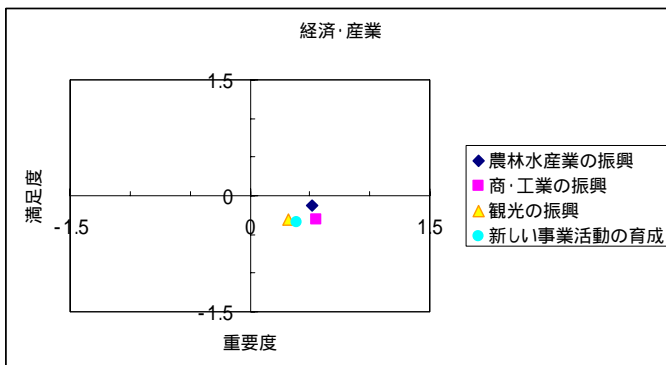
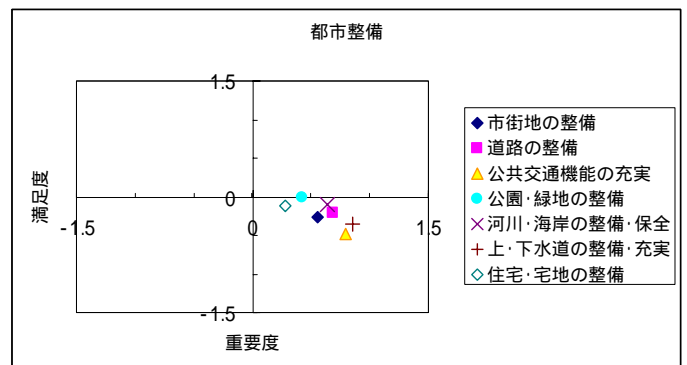
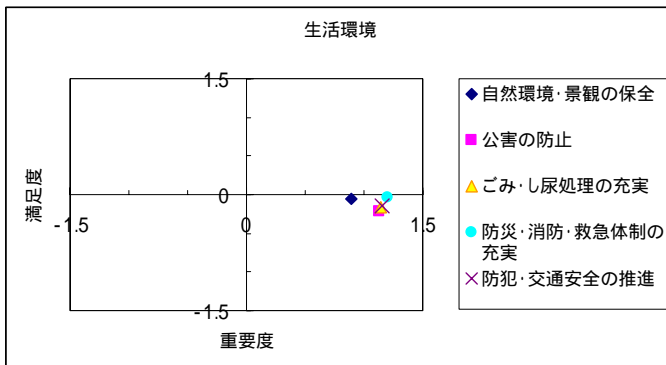
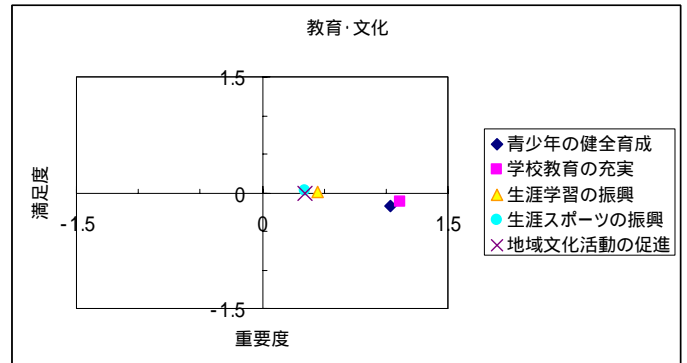
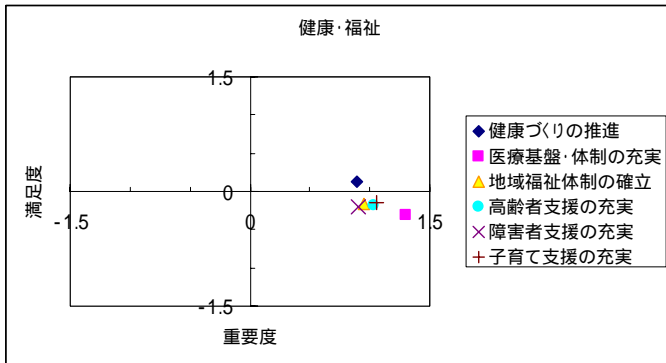
注) 町平均以下の数値に網掛け、項目×属性の中で最も低い数値に下線

(評価が平均より特に低い=満足度の低い項目)

分野	居住地区別	年齢別
健康・福祉	上堺「医療基盤・体制の充実」 大総「子育て支援の充実」	20代「子育て支援の充実」
教育・文化	大総「地域文化活動の促進」	20代「学校教育の充実」
生活環境	上堺「防災・消防・救急体制の充実」 「防犯・交通安全の推進」	20代「防災・消防・救急体制の充実」 30代「防犯・交通安全の推進」
都市整備	上堺「公園・緑地の整備」 「上・下水道の整備・充実」 大総「道路の整備」	40代「公共交通機能の充実」 10代「河川・海岸の整備・保全」
経済・産業	大総「農林水産業の振興」	特になし
住民交流	特になし	特になし
行財政運営	上堺「財政運営の効率化」	特になし

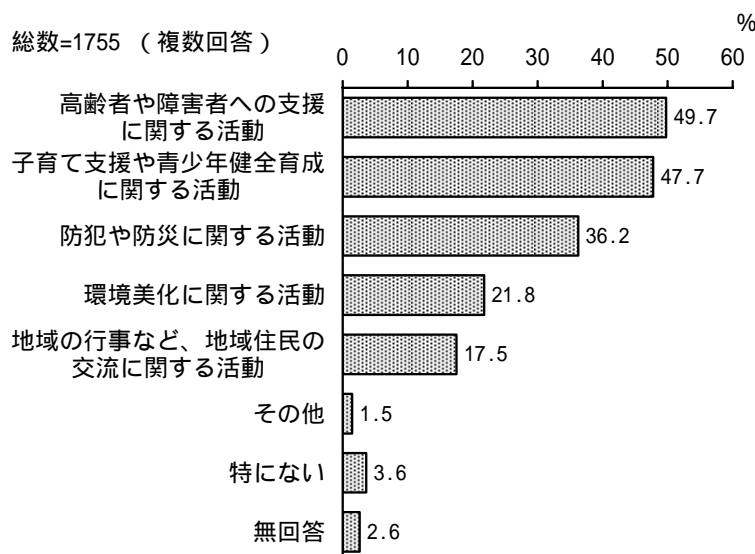
【設問間クロス集計】

各施策について、問 10 の重要度評価点を x 軸、問 11 の満足度評価点を y 軸に取って図示しました。重要度が高く（右方向）、満足度が低い（下方向）施策ほど、住民ニーズが高いと捉えることができます。



「医療基盤・体制の充実」、「公共交通機能の充実」、「財政運営の効率化」などの施策へのニーズが特に強いことがうかがえます。

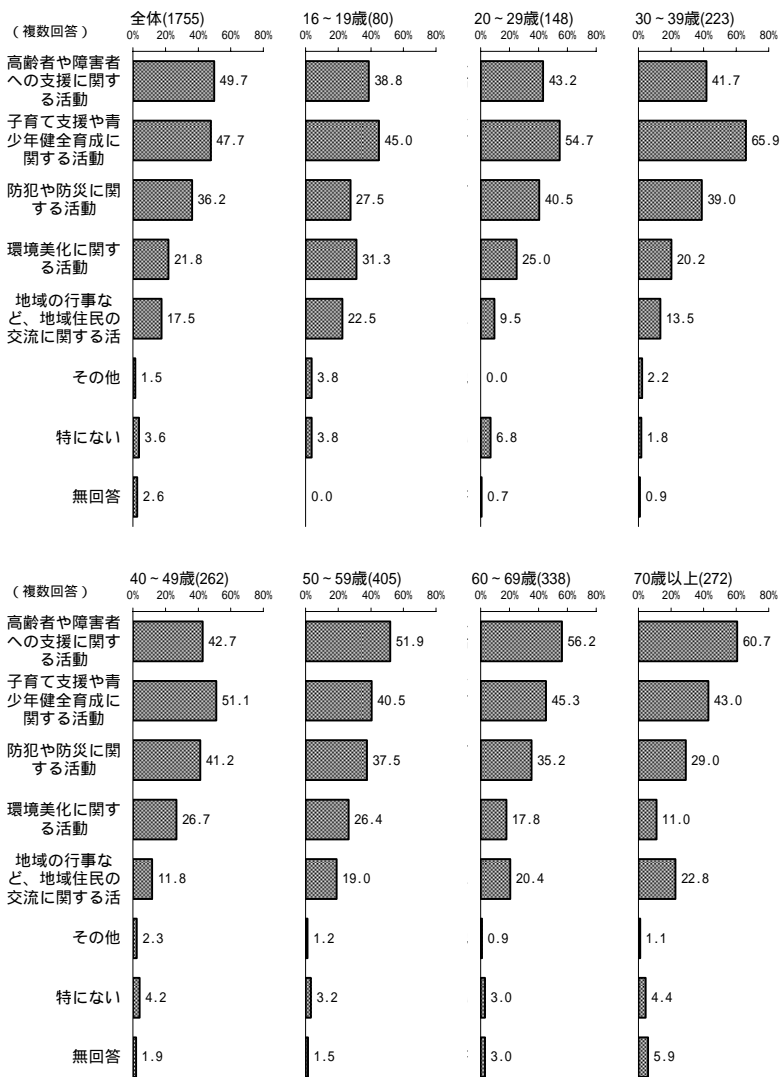
問 12 . あなたは、今後、住民と行政による「協働のまちづくり」を進める上で、地域の方たちがどんなことに協力して取り組んでいくことが必要だと思いますか？ 次の中から2つまで選んで、をつけてください。



地域が協働すべきこととしては、「高齢者や障害者への支援」(49.7%)と「子育て支援や青少年健全育成」(47.7%)がほぼ並んで多くなっています。

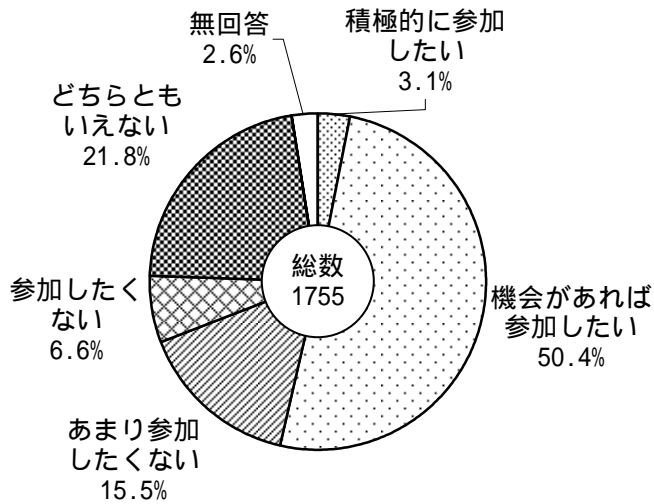
【属性別集計】

年齢別にみると、10～40代と50代～70歳以上で、「子育て支援や青少年健全育成」と「高齢者や障害者への支援」の順位が逆転しており、年代による視点の違いがわかります。一方、「防犯や防災」については、10代と70歳以上でやや低いものの、中間層ではほぼ平均的に回答を集めています。



3. 「行政運営」について

問 13. あなたは、町の計画づくりやまちづくりに参加したいと思いますか？ 次の中から
1つ選んで、をつけてください。



行政やまちづくりへの参加意向については、「機会があれば参加したい」が50.4%で最も多くなっており、「積極的に参加したい」(3.1%)と合計すると、53.4%になんらかの参加意向があることがわかります。

【属性別集計】


年齢別にみると、「参加したい」(「積極的」と「機会があれば」の合計)と答えた人は40代から60代でそれぞれ約60%で多くなっています。一方で、「参加したくない」(「あまり参加したくない」と「参加したくない」の合計)と答えた人は10代(33.8%)と20代(32.4%)で多く、特に20代は「参加したくない」と答えた人が16.2%で最も多くなっています。

単位: % (5%未満非表示)

	積極的に参加したい	機会があれば参加したい	あまり参加したくない	参加したくない	どちらともいえない	無回答
全体(1755)		50.4		15.5	6.6	21.8
16～19歳(80)		40.0		25.0	8.8	22.5
20～29歳(148)		45.3		16.2	16.2	19.6
30～39歳(223)		51.6		14.3	7.6	24.2
40～49歳(262)		55.0		17.6		17.2
50～59歳(405)		52.8		15.8	6.2	20.5
60～69歳(338)		54.7		13.3		22.5
70歳以上(272)		43.4		15.1	5.9	25.0

(注) 5%未満数値: 全体(3.1 2.6)16～19歳(2.5 1.3)20～29歳(2.0 0.7)30～39歳(1.8 0.4)40～49歳(4.2 4.6 1.5)50～59歳(3.5 1.2)60～69歳(3.8 3.6 2.1)70歳以上(2.9)

職業別にみると、“参加したい”という人は公務員・教員（68.9%）、自営業（62.4%）に多く、“参加したくない”という人は学生（31.0%）と会社員（26.5%）に多くなっています。

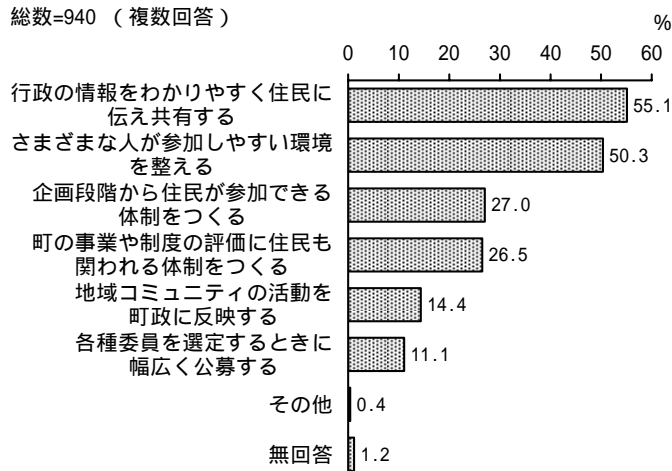


(注) 5%未満数値：全体(3.1 2.6)会社員(3.6 1.0)公務員・教員(4.4 -)自営業(2.7 4.0 1.7)パートタイマー・フリーター(1.0 1.5)家事専従(1.9 2.4)学生(2.3 -)無職(3.2)その他(3.9 3.9)

問 13-1 あなたは、住民参加を進めるためにはどのようなことが必要だと思いますか？

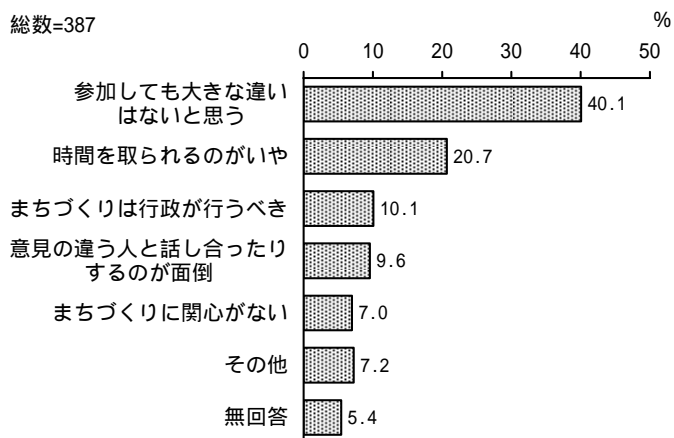
次の中から2つまで選んで、をつけてください。

総数=940（複数回答）



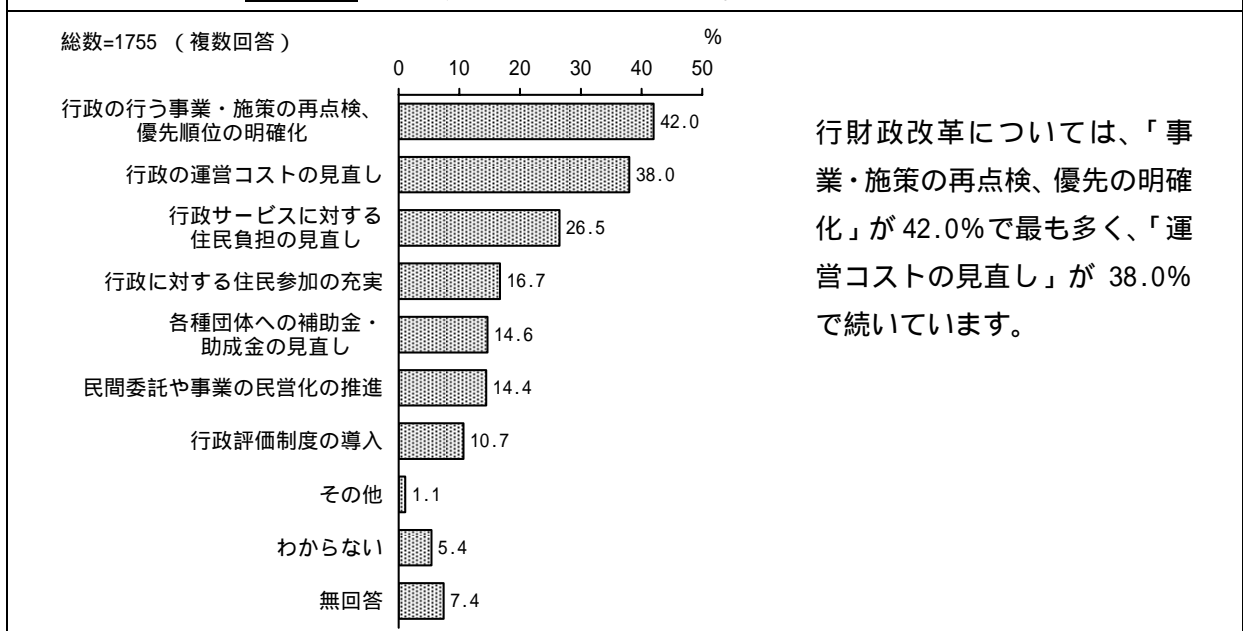
“参加したい”と答えた人が考える参加促進策としては、「情報をわかりやすく伝える」が55.1%、「参加しやすい環境を整える」が50.3%で、半数以上の人に選ばれています。

問 13-2 あなたが参加したいと思わないのは何故ですか？ 次の中から1つ選んで、をつけてください。



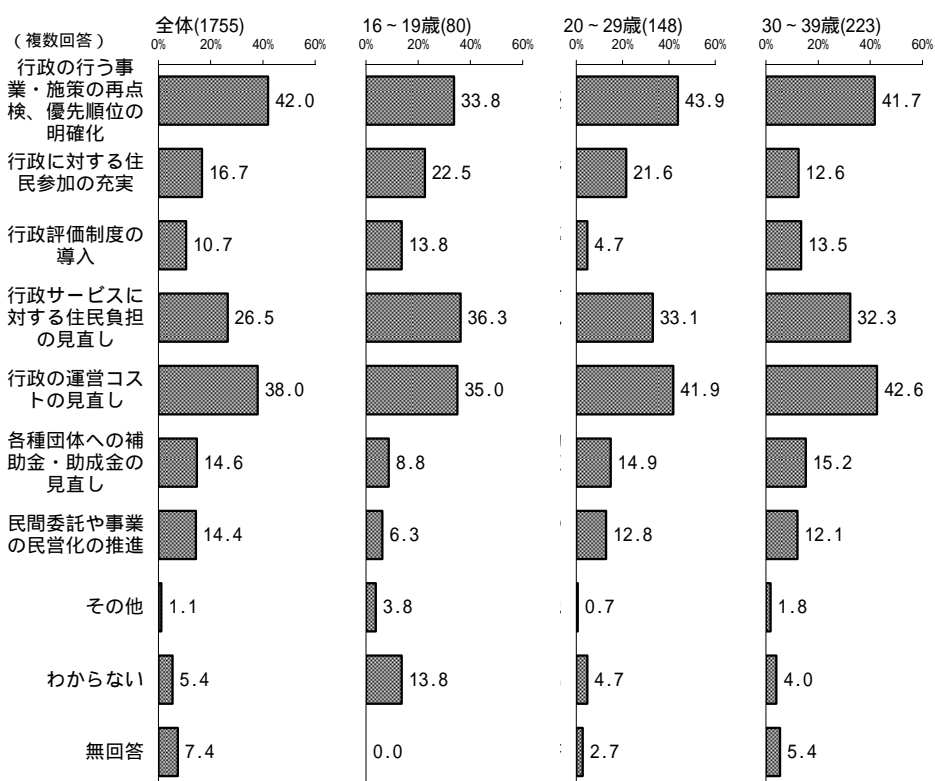
“参加したくない”と答えた人の理由としては、「参加しても大きな違いはないと思う」が40.1%で最も多くなっています。

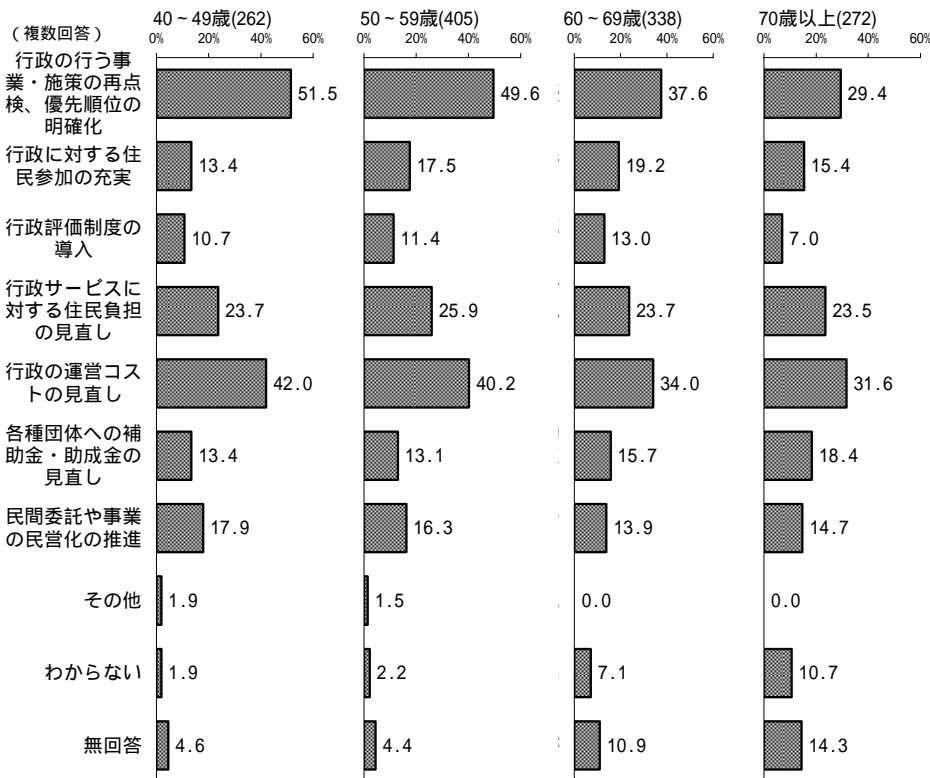
問 14 . 全国的に、行政の行う事業・施策の効果や効率の向上がより一層強く求められています。
 あなたは、こうした行財政改革を進めるためにどのようなことが重要だと思いますか？
 次の中から2つまで選んで、をつけてください。



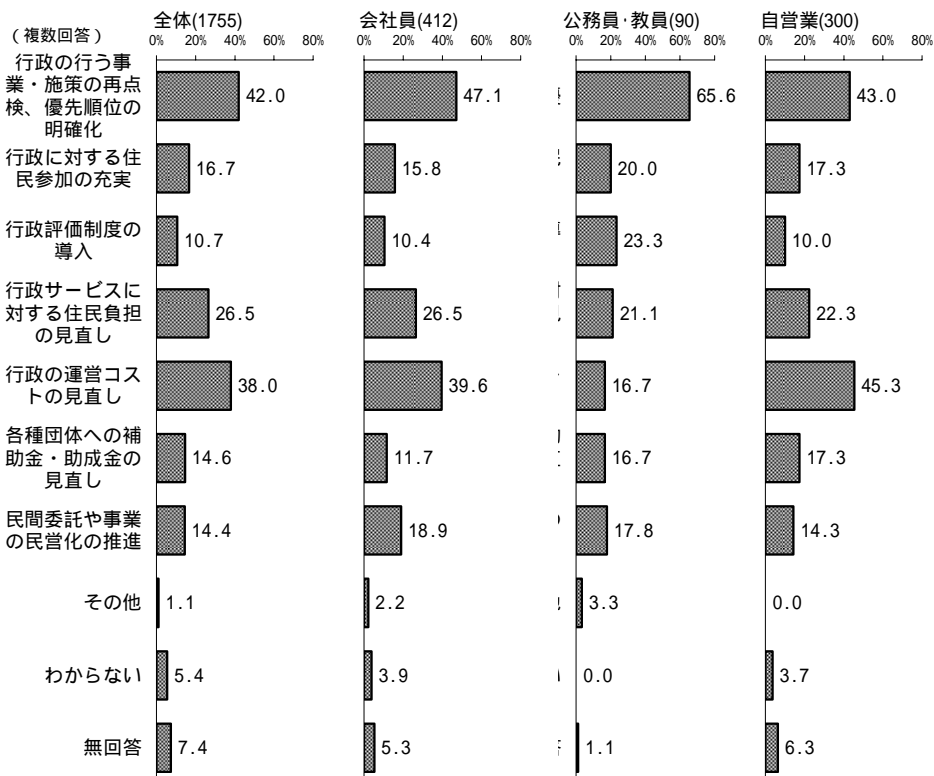
【属性別集計】

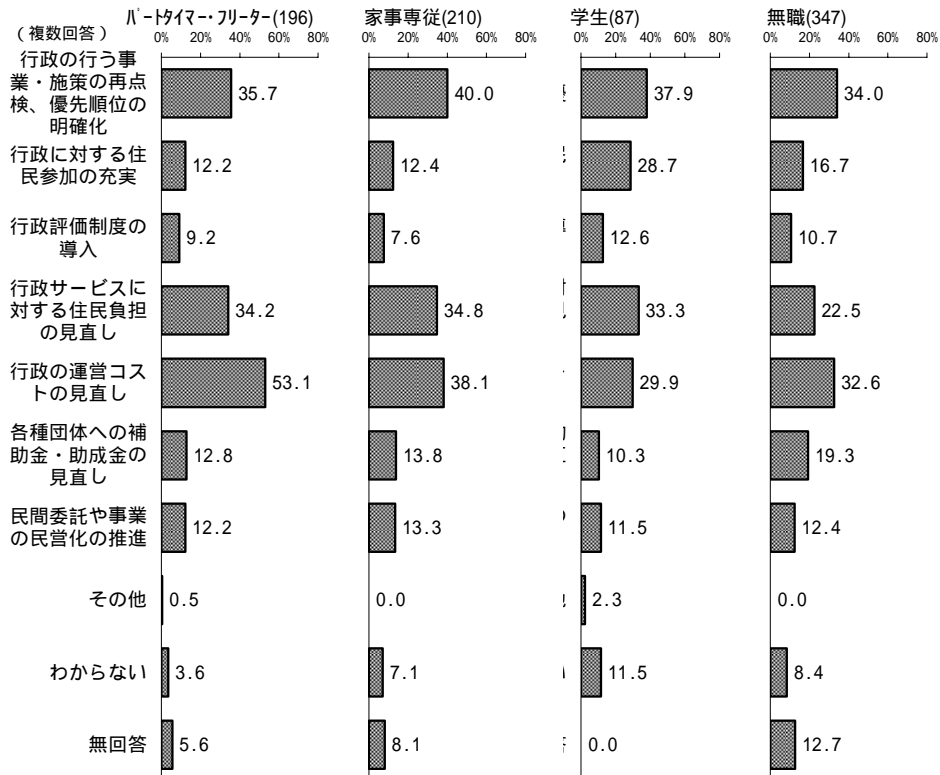
年齢別にみると、40代と50代で「事業・施策の再点検、優先の明確化」が50%前後と特に多く、「運営コストの見直し」については20～50代で40%を超えています。一方、60代と70歳以上の意見は比較的分散しています。また、10～30代で「住民負担の見直し」が30%を超えています。





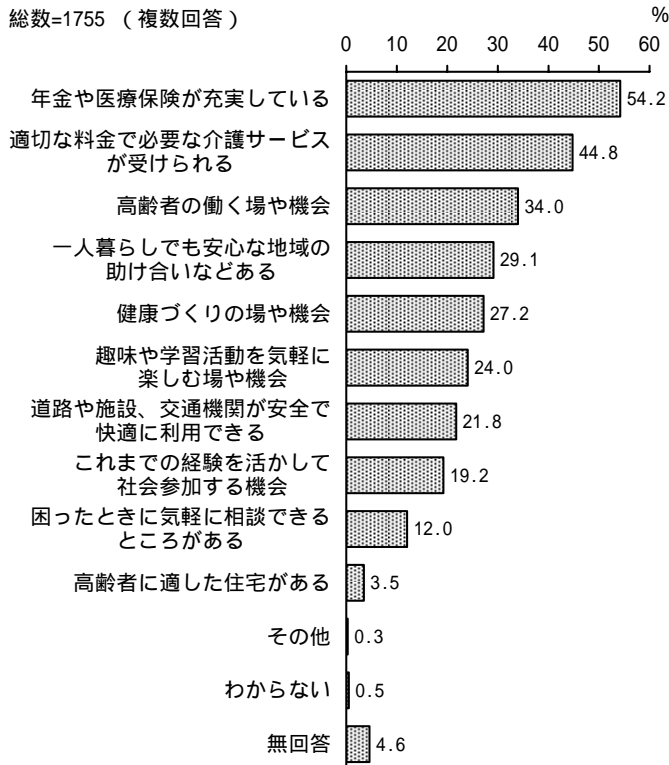
職業別にみると、公務員で「事業・施策の再点検、優先の明確化」が65.6%と突出して多く、その他が分散していることが特徴的です。一方、会社員と自営業で「事業・施策の再点検、優先の明確化」に加えて、「運営コストの見直し」が多く選ばれています。また、「住民参加の充実」については、学生が28.7%で最も大きな値となっています。なお、パート・フリーター、家事専従、学生で「住民負担の見直し」が30%を超えており、この場合、負担の軽減が想定されているものと推測できます。





4. 「社会的な課題」について

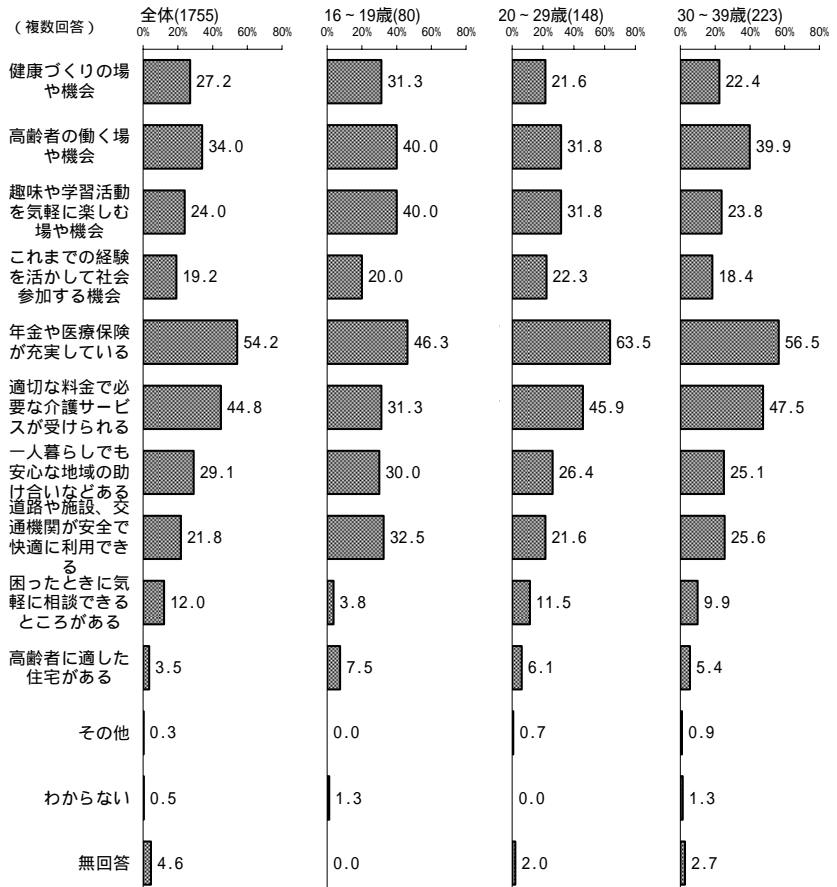
問 15. 高齢期を安心して生き生きと過ごせるまちにするために、あなたはどのようなことが大切だと思いますか？ 次の中から3つまで選んで、をつけてください。



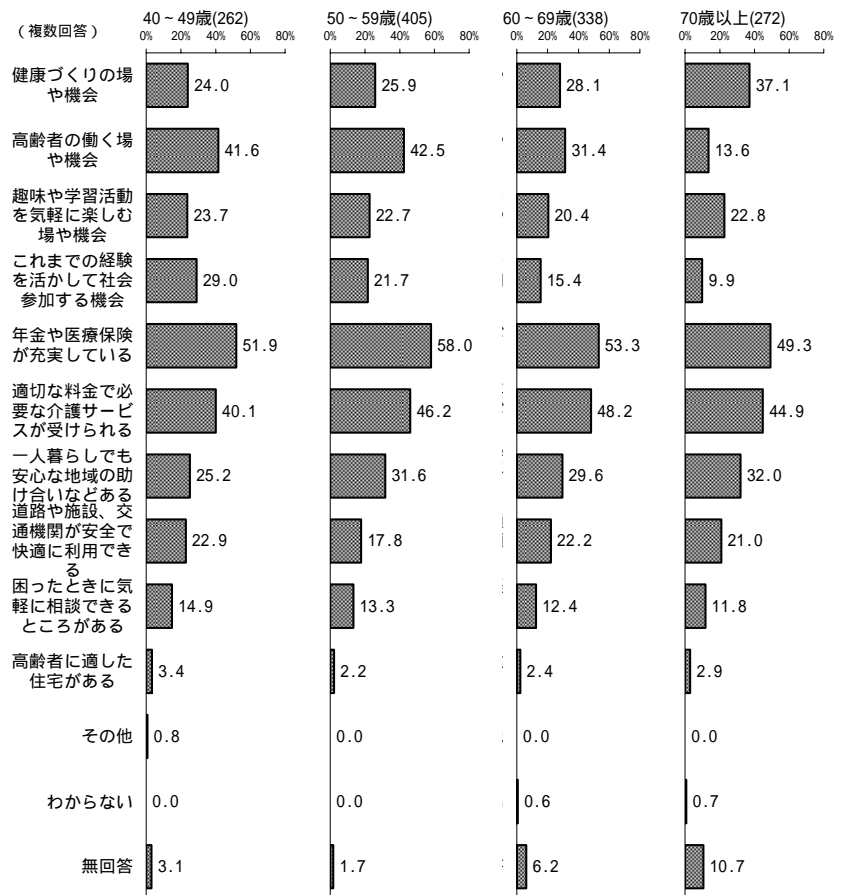
高齢期に大切なこととしては、「年金や医療保険の充実」が54.2%で最も多く選ばれ、「適切な料金での必要な介護サービス」が44.8%で続いています。一方、「高齢者に適した住宅」は3.5%で最も少なくなっています。

【属性別集計】

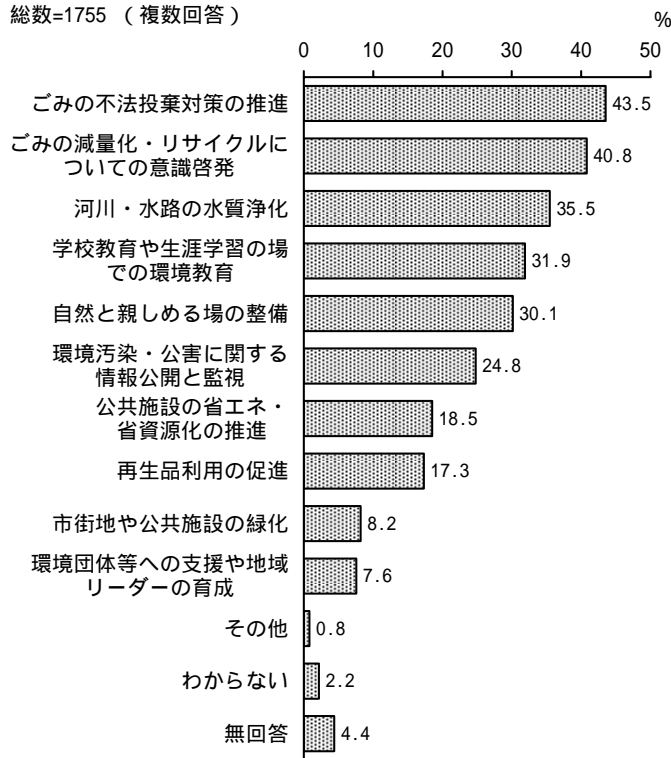
年齢別にみると、高齢期を間近にひかえた50代に加え、20代と30代で「年金や医療保険の充実」が多く選ばれています。また、「高齢者の働く場や機会」についても、60代と70歳以上より、30～50代の数値が高くなっています。一方、60代では「適切な料金での必要な介護」、70歳以上では「健康づくりの場や機会」「一人暮らしでの



安心な地域」の比重が大きくなっています。



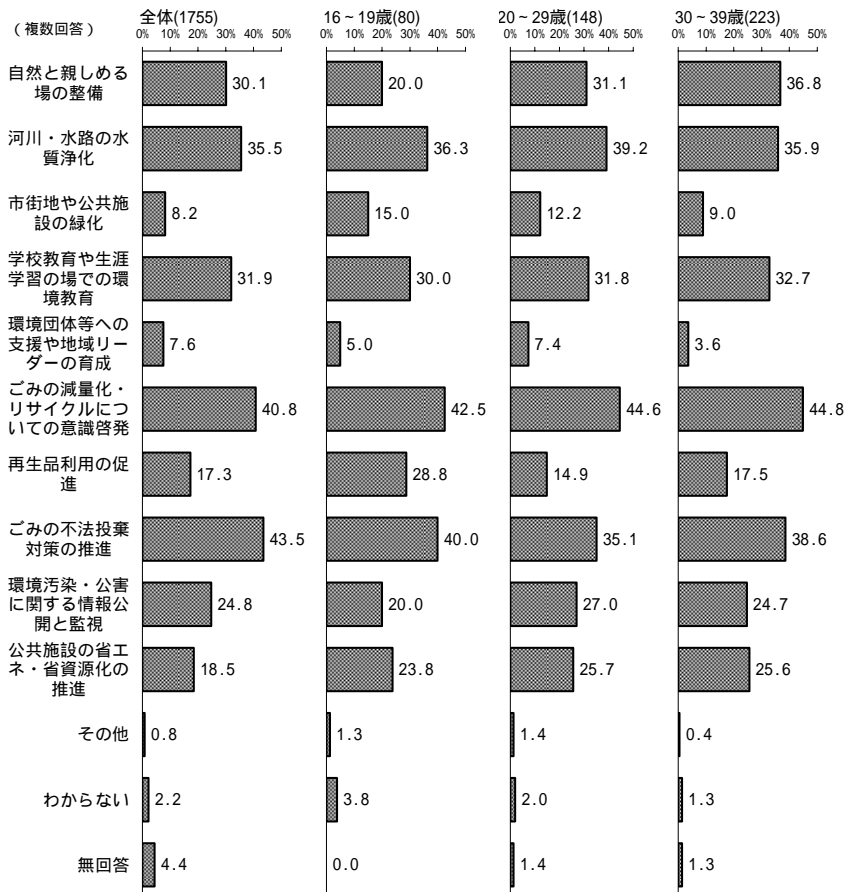
問 16 . 環境を守りながら、資源を有効活用し、自然と共生できる社会をつかっていくために、あなたはどのようなことが大切だと思いますか。次の中から3つまで選んで、をつけてください。

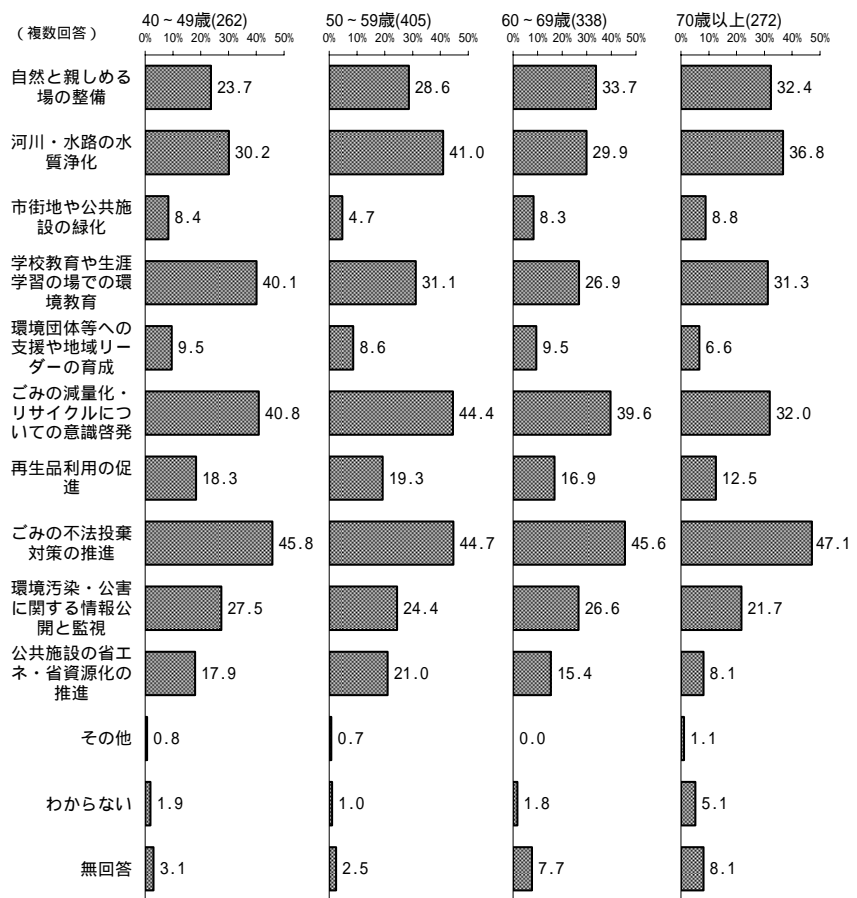


自然と共生できる社会をつかっていくために大切なこととしては、「ごみの不法投棄対策の推進」が43.5%、「ごみの減量化・リサイクルの意識啓発」が40.8%で、ごみに関することが40%を超えて多くなっています。

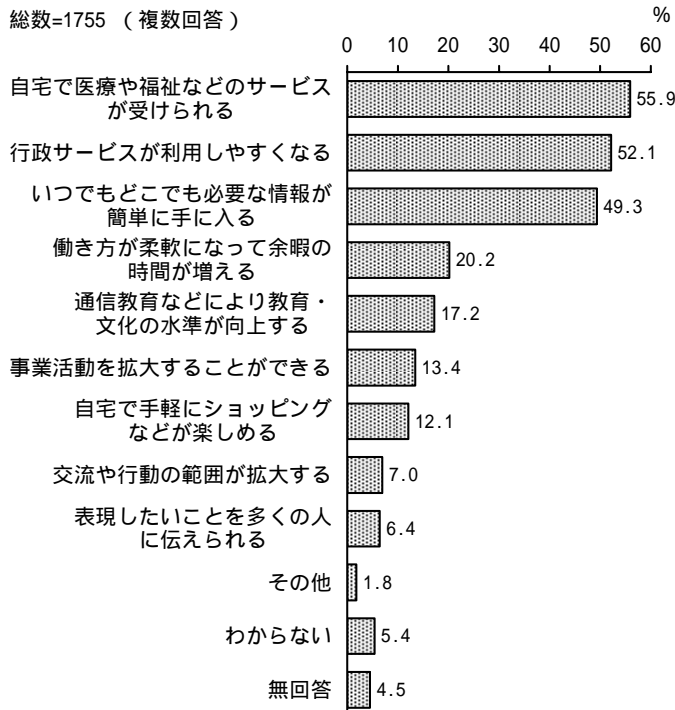
【属性別集計】

年齢別にみると、「ごみの減量化・リサイクル」や「公共施設の省エネ・省資源化」は20、30代など若い年代、「ごみの不法投棄対策」は40～70代など比較的上の年代の意識が強いようです。また、30代で「自然と親しめる場」、40代で「環境教育」が他の年代よりも多く選ばれています。





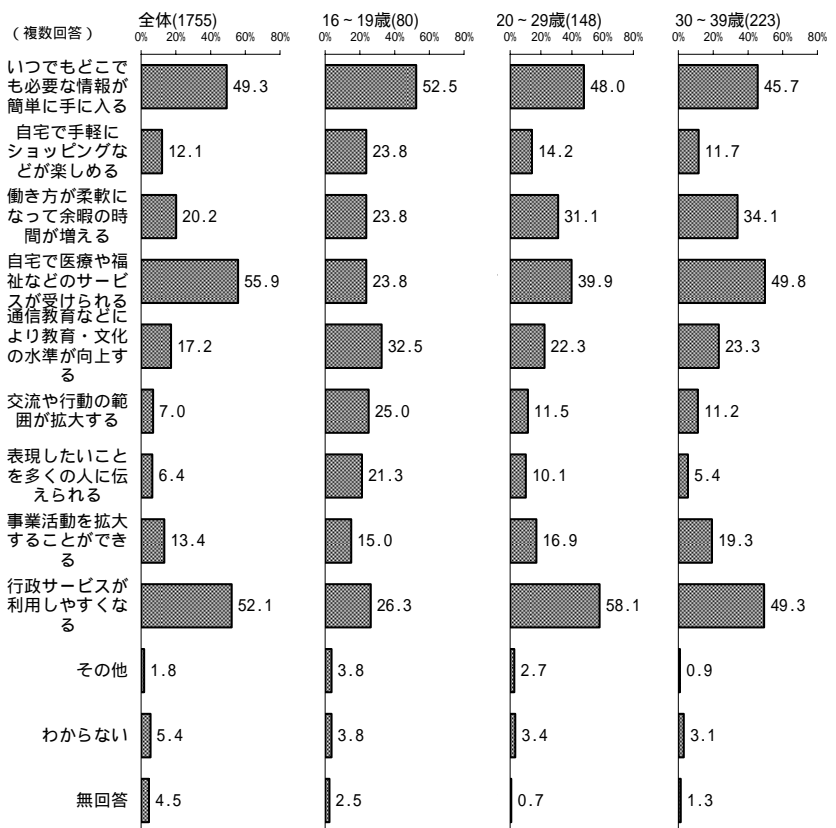
問 17. あなたは、急速に進む情報化のなかでどのようなことを期待しますか？ 次の中から
3つまで選んで、をつけてください。

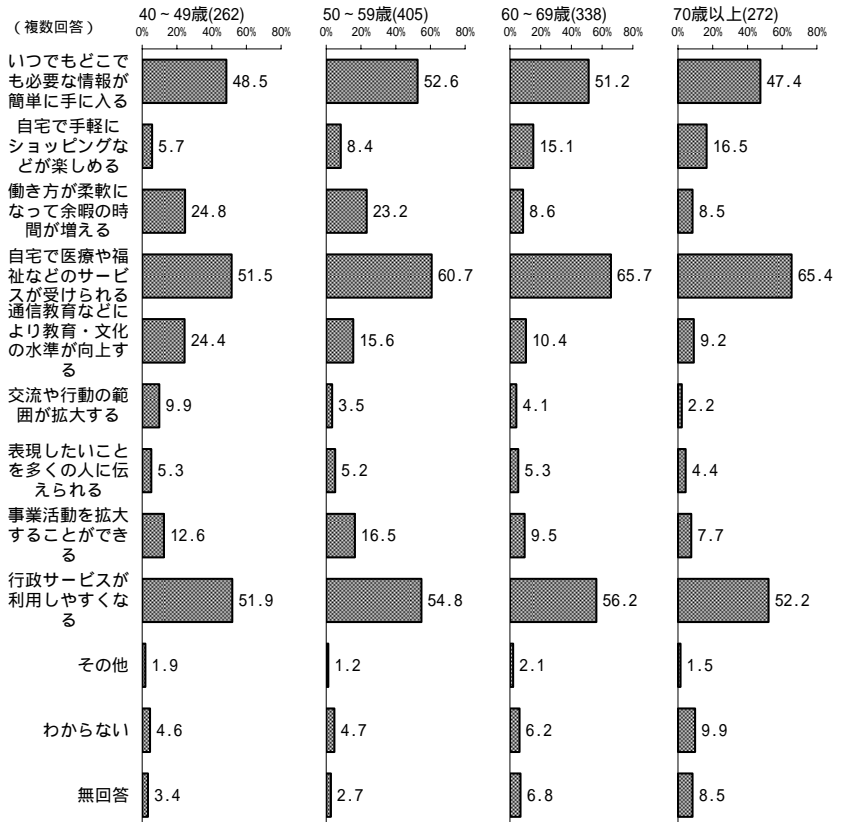


情報化の中で期待することとしては、「自宅での医療や福祉などのサービス」が 55.9%で最も多く、次いで、「行政サービスが利用しやすくなる」(52.1%)「必要な情報が簡単に手に入る」(49.3%)が続いています。

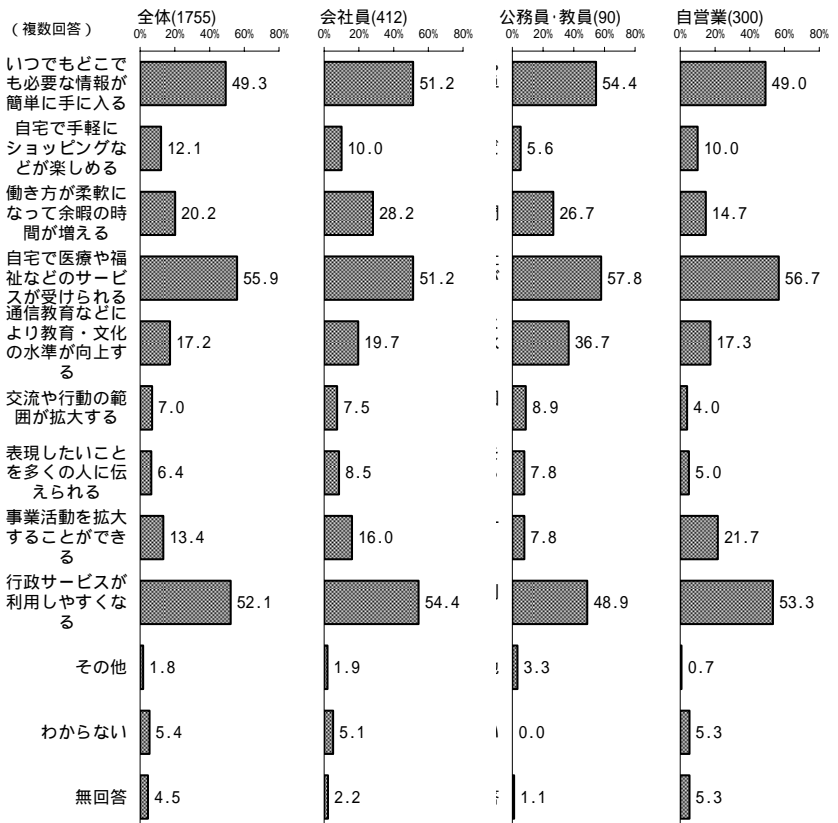
【属性別集計】

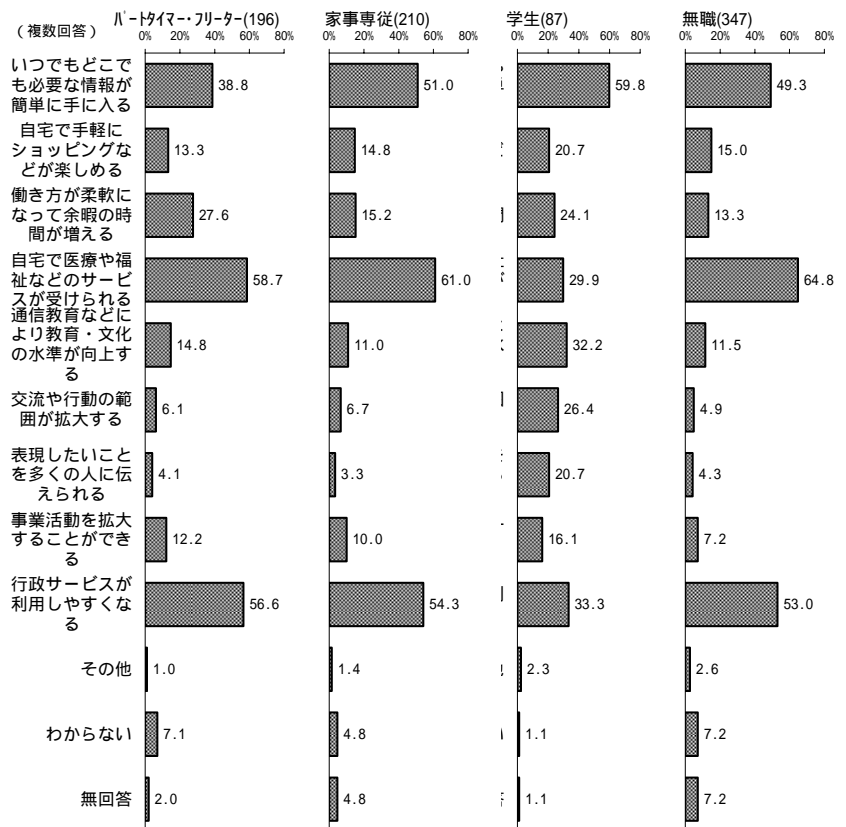
年齢別にみると、「必要な情報が簡単に手に入る」や「行政サービスの利用しやすさ」は、どの年代も多くなっていますが、「自宅での医療や福祉サービス」については50代~70歳以上、「余暇の時間が増える」については20、30代、「教育・文化の水準向上」については30、40代で高い比率になっています。なお、10代の回答は分散しています。



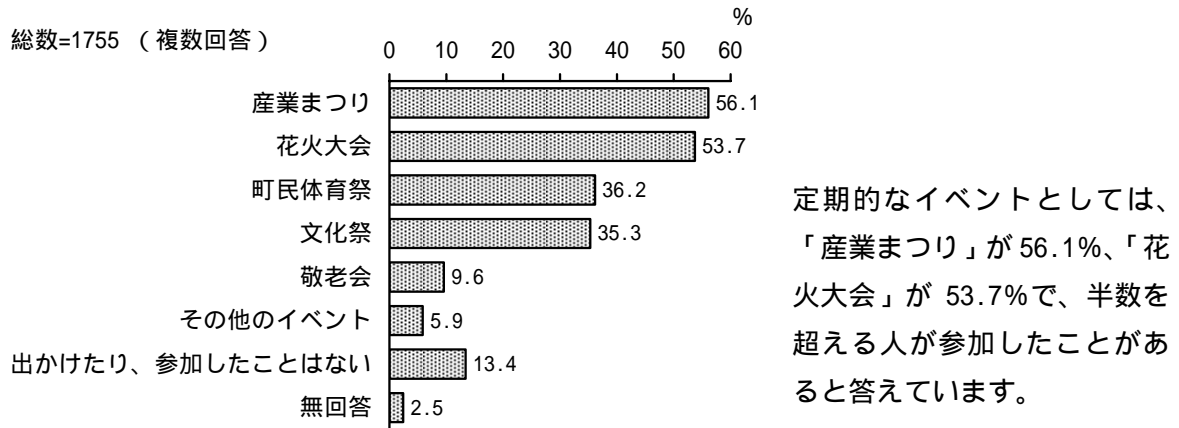


職業別にみると、「余暇の時間が増える」については会社員、公務員・教員、パート・フリーターで比較的多く選ばれ、「教育・文化の水準向上」については公務員・教員、「事業の拡大」については自営業が他よりも多く選んでいることが特徴的です。なお、学生の回答は分散しています。



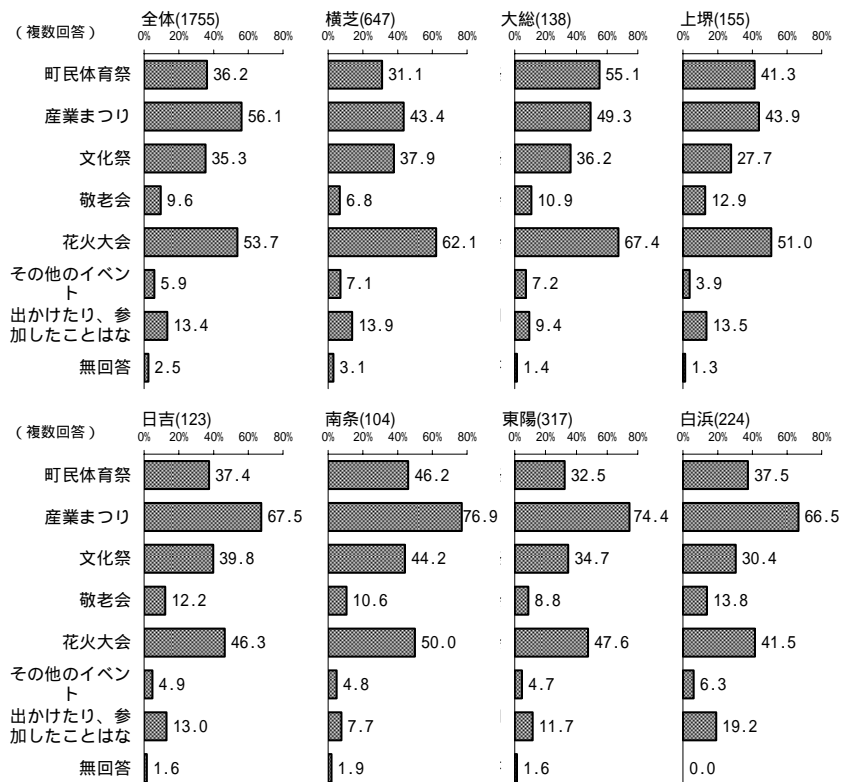


問 18-1 町では、年間を通じて様々なイベントを開催しています。この3年間程度の間、あなた自身が見に出かけたり、参加したことがあるイベントはどれですか。次の中からいくつでも選んで、をつけてください。

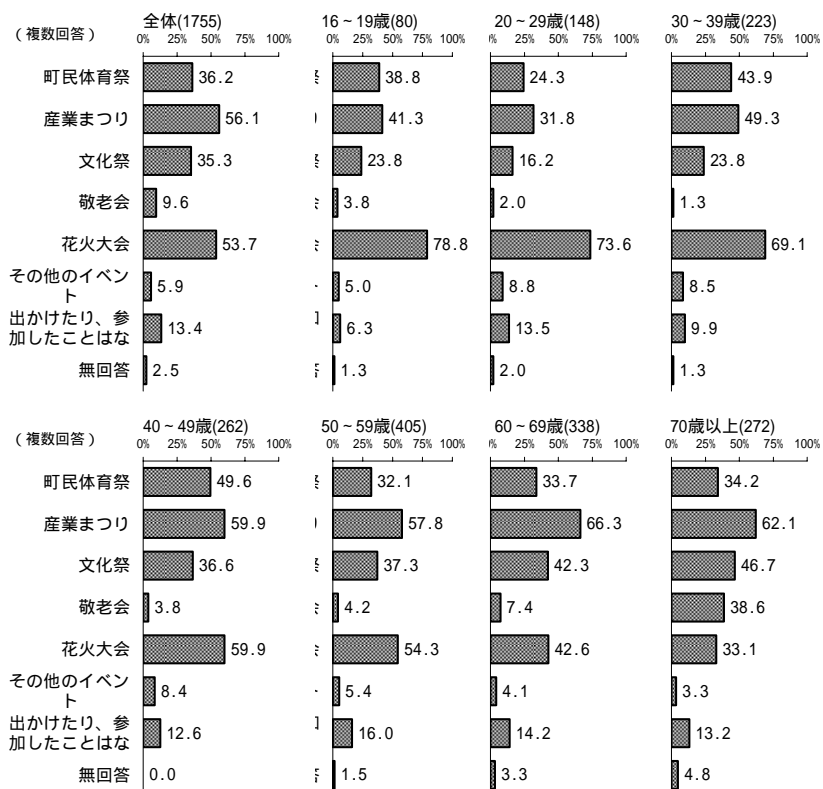


【属性別集計】

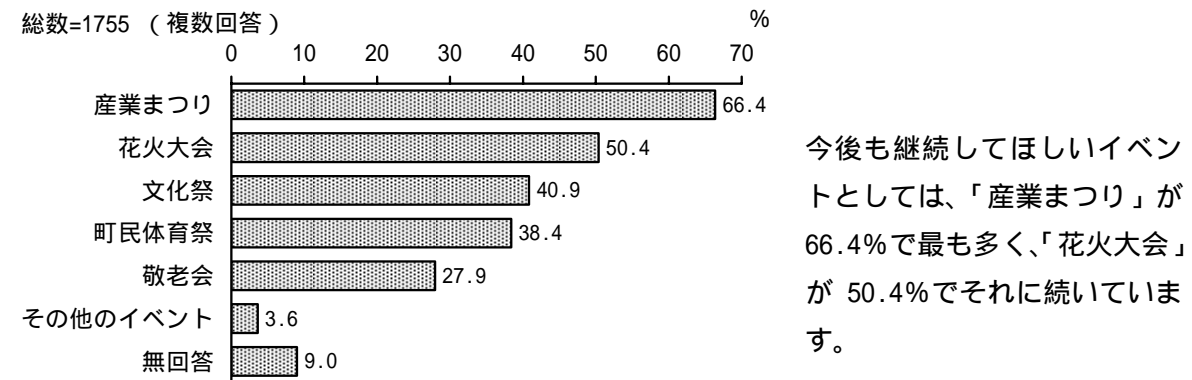
居住地区別にみると、横芝、大総、上堺の旧横芝町地域では「花火大会」、日吉、南条、東陽、白浜の旧光町地域では「産業まつり」が最も多く選ばれ、順位が逆転しています。また、大総(55.1%)、南条(46.2%)で「町民体育祭」が比較的多く、白浜(19.2%)で「出かけたり、参加したことはない」が他の地区よりも多くなっています。



年齢別にみると、若い年代ほど「花火大会」が多くなっています。逆に、「産業まつり」は比較的上の年代が多く選んでいます。「文化祭」も同様です。

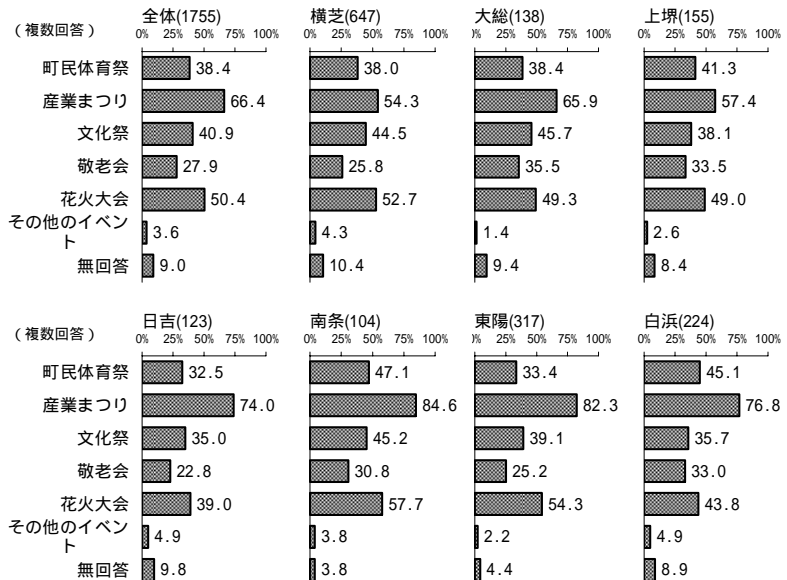


問 18-2 では、今後も継続して実施したほうがいいと思うイベントはどれですか。次の中からいくつか選んで、をつけてください。



【属性別集計】

居住地区別にみると、「産業まつり」と「花火大会」ともに、南条、東陽地区で継続を望む意見が他の地区よりも多くなっています。



年齢別にみると、若い年代ほど「花火大会」の継続を望む意見が多くなっています。また、「産業まつり」は逆の傾向があります。「文化祭」も同様です。

