

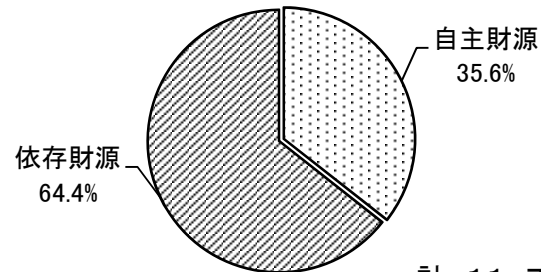
2. 一般会計歳入歳出款別・性質別決算額の前年度対比

(1) 歳入

(単位：千円)

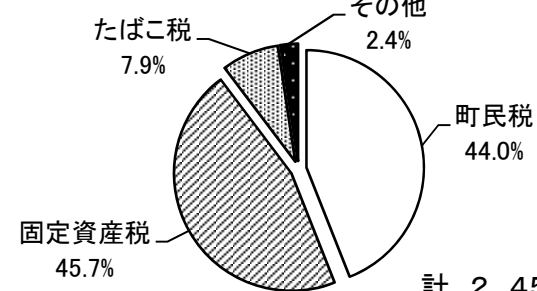
| 区 分 | 平成27年度 | | 平成26年度 | | 比 較 | | |
|---------------------------|------------|-------|------------|-------|---------|-----------|-----------|
| | 決 算 額 (A) | 構成比 % | 決 算 額 (B) | 構成比 % | (A)-(B) | (C) | (C)/(B) % |
| 1. 町 税 | 2,458,067 | 20.9 | 2,459,557 | 22.5 | | △ 1,490 | △ 0.1 |
| 2. 地 方 譲 与 税 | 157,464 | 1.3 | 150,255 | 1.4 | | 7,209 | 4.8 |
| 3. 利 子 割 交 付 金 | 3,804 | 0.0 | 4,176 | 0.0 | | △ 372 | △ 8.9 |
| 4. 配 当 割 交 付 金 | 13,975 | 0.1 | 18,568 | 0.2 | | △ 4,593 | △ 24.7 |
| 5. 株 式 等 譲 渡 所 得 割 交 付 金 | 14,701 | 0.1 | 13,140 | 0.1 | | 1,561 | 11.9 |
| 6. 地 方 消 費 税 交 付 金 | 411,044 | 3.5 | 246,687 | 2.3 | | 164,357 | 66.6 |
| 7. ゴルフ場利用税交付金 | 23,960 | 0.2 | 25,206 | 0.2 | | △ 1,246 | △ 4.9 |
| 8. 自 動 車 取 得 税 交 付 金 | 41,834 | 0.4 | 29,759 | 0.3 | | 12,075 | 40.6 |
| 9. 地 方 特 例 交 付 金 | 8,812 | 0.1 | 8,636 | 0.1 | | 176 | 2.0 |
| 10. 地 方 交 付 税 | 3,292,203 | 28.0 | 3,421,172 | 31.2 | | △ 128,969 | △ 3.8 |
| 11. 交 通 安 全 対 策 特 別 交 付 金 | 4,731 | 0.0 | 4,468 | 0.0 | | 263 | 5.9 |
| 12. 分 担 金 及 び 負 担 金 | 130,644 | 1.1 | 128,314 | 1.2 | | 2,330 | 1.8 |
| 13. 使 用 料 及 び 手 数 料 | 46,173 | 0.4 | 46,842 | 0.4 | | △ 669 | △ 1.4 |
| 14. 国 庫 支 出 金 | 1,099,469 | 9.4 | 953,002 | 8.7 | | 146,467 | 15.4 |
| 15. 県 支 出 金 | 871,355 | 7.4 | 647,709 | 5.9 | | 223,646 | 34.5 |
| 16. 財 産 収 入 | 10,956 | 0.1 | 13,140 | 0.1 | | △ 2,184 | △ 16.6 |
| 17. 寄 附 金 | 7,590 | 0.1 | 1,378 | 0.0 | | 6,212 | 450.8 |
| 18. 繰 入 金 | 501,152 | 4.3 | 476,674 | 4.3 | | 24,478 | 5.1 |
| 19. 繰 越 金 | 396,856 | 3.4 | 495,888 | 4.5 | | △ 99,032 | △ 20.0 |
| 20. 諸 収 入 | 630,667 | 5.4 | 620,184 | 5.7 | | 10,483 | 1.7 |
| 21. 町 債 | 1,617,900 | 13.8 | 1,190,300 | 10.9 | | 427,600 | 35.9 |
| 歳 入 合 計 | 11,743,357 | 100.0 | 10,955,055 | 100.0 | | 788,302 | 7.2 |

歳 入 内 訳



計 11,743,357千円

町 税 内 訳



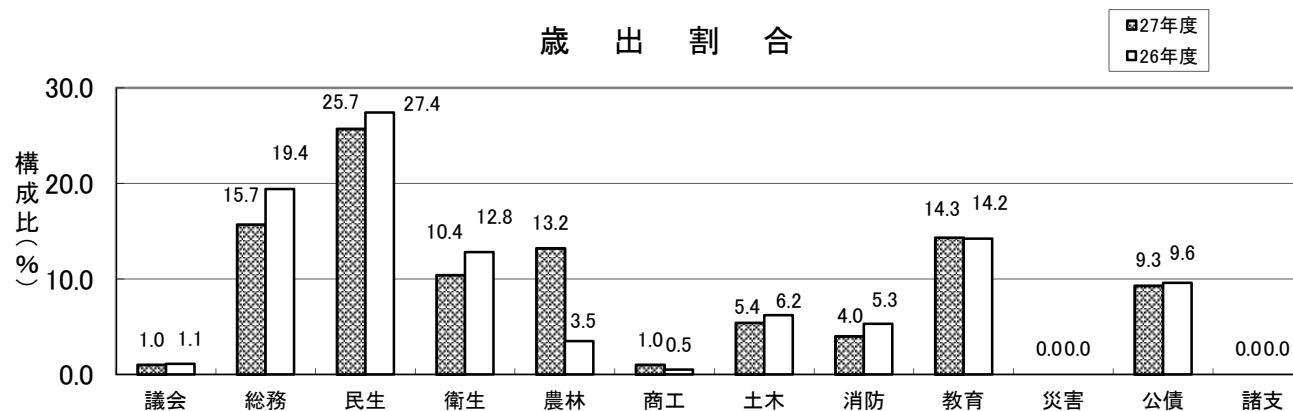
計 2,458,067千円

(2) 歳出

(単位：千円)

| 区 分 | 平成27年度 | | 平成26年度 | | 比 較 | |
|----------------|------------|---------|------------|---------|-------------|-----------|
| | 決 算 額 (A) | 構 成 比 % | 決 算 額 (B) | 構 成 比 % | (A)-(B) (C) | (C)/(B) % |
| 1. 議 会 費 | 110,682 | 1.0 | 111,207 | 1.1 | △ 525 | △ 0.5 |
| 2. 総 務 費 | 1,776,122 | 15.7 | 2,045,443 | 19.4 | △ 269,321 | △ 13.2 |
| 3. 民 生 費 | 2,888,804 | 25.7 | 2,892,145 | 27.4 | △ 3,341 | △ 0.1 |
| 4. 衛 生 費 | 1,174,357 | 10.4 | 1,355,681 | 12.8 | △ 181,324 | △ 13.4 |
| 5. 農 林 水 産 業 費 | 1,485,566 | 13.2 | 373,448 | 3.5 | 1,112,118 | 297.8 |
| 6. 商 工 費 | 111,512 | 1.0 | 56,873 | 0.5 | 54,639 | 96.1 |
| 7. 土 木 費 | 605,807 | 5.4 | 649,520 | 6.2 | △ 43,713 | △ 6.7 |
| 8. 消 防 費 | 445,961 | 4.0 | 561,113 | 5.3 | △ 115,152 | △ 20.5 |
| 9. 教 育 費 | 1,620,628 | 14.3 | 1,499,682 | 14.2 | 120,946 | 8.1 |
| 10. 災 害 復 旧 費 | | 0.0 | | 0.0 | | — |
| 11. 公 債 費 | 1,053,735 | 9.3 | 1,013,088 | 9.6 | 40,647 | 4.0 |
| 12. 諸 支 出 金 | | 0.0 | | 0.0 | | — |
| 歳 出 合 計 | 11,273,174 | 100.0 | 10,558,200 | 100.0 | 714,974 | 6.8 |

歳 出 割 合



(3) 歳出 (性質別)

(単位：千円)

| 区 分 | 平成27年度 | | 平成26年度 | | 比 較 | | |
|------------------------|------------|---------|------------|---------|---------|-----------|-----------|
| | 決 算 額 (A) | 構 成 比 % | 決 算 額 (B) | 構 成 比 % | (A)-(B) | (C) | (C)/(B) % |
| 1. 人 件 費 | 1,669,769 | 14.8 | 1,648,466 | 15.6 | | 21,303 | 1.3 |
| 2. 扶 助 費 | 1,440,982 | 12.8 | 1,391,614 | 13.2 | | 49,368 | 3.5 |
| 3. 公 債 費 | 1,053,735 | 9.3 | 1,013,088 | 9.6 | | 40,647 | 4.0 |
| 4. 物 件 費 | 1,332,721 | 11.8 | 1,300,223 | 12.3 | | 32,498 | 2.5 |
| 5. 維 持 補 修 費 | 30,131 | 0.3 | 34,399 | 0.3 | | △ 4,268 | △ 12.4 |
| 6. 補 助 費 等 | 2,747,142 | 24.4 | 1,980,840 | 18.8 | | 766,302 | 38.7 |
| 7. 投 資 及 び 出 資 ・ 貸 付 金 | 9,287 | 0.1 | 11,407 | 0.1 | | △ 2,120 | △ 18.6 |
| 8. 繰 出 金 | 952,309 | 8.4 | 916,266 | 8.7 | | 36,043 | 3.9 |
| 9. 積 立 金 | 324,144 | 2.9 | 594,686 | 5.6 | | △ 270,542 | △ 45.5 |
| 10. 投 資 的 経 費 | 1,712,954 | 15.2 | 1,667,211 | 15.8 | | 45,743 | 2.7 |
| うち普通建設事業費 | 1,712,954 | 15.2 | 1,667,211 | 15.8 | | 45,743 | 2.7 |
| うち災害復旧事業費 | | 0.0 | | 0.0 | | | — |
| 歳 出 合 計 | 11,273,174 | 100.0 | 10,558,200 | 100.0 | | 714,974 | 6.8 |

歳 出 割 合

■平成27年度
□平成26年度

