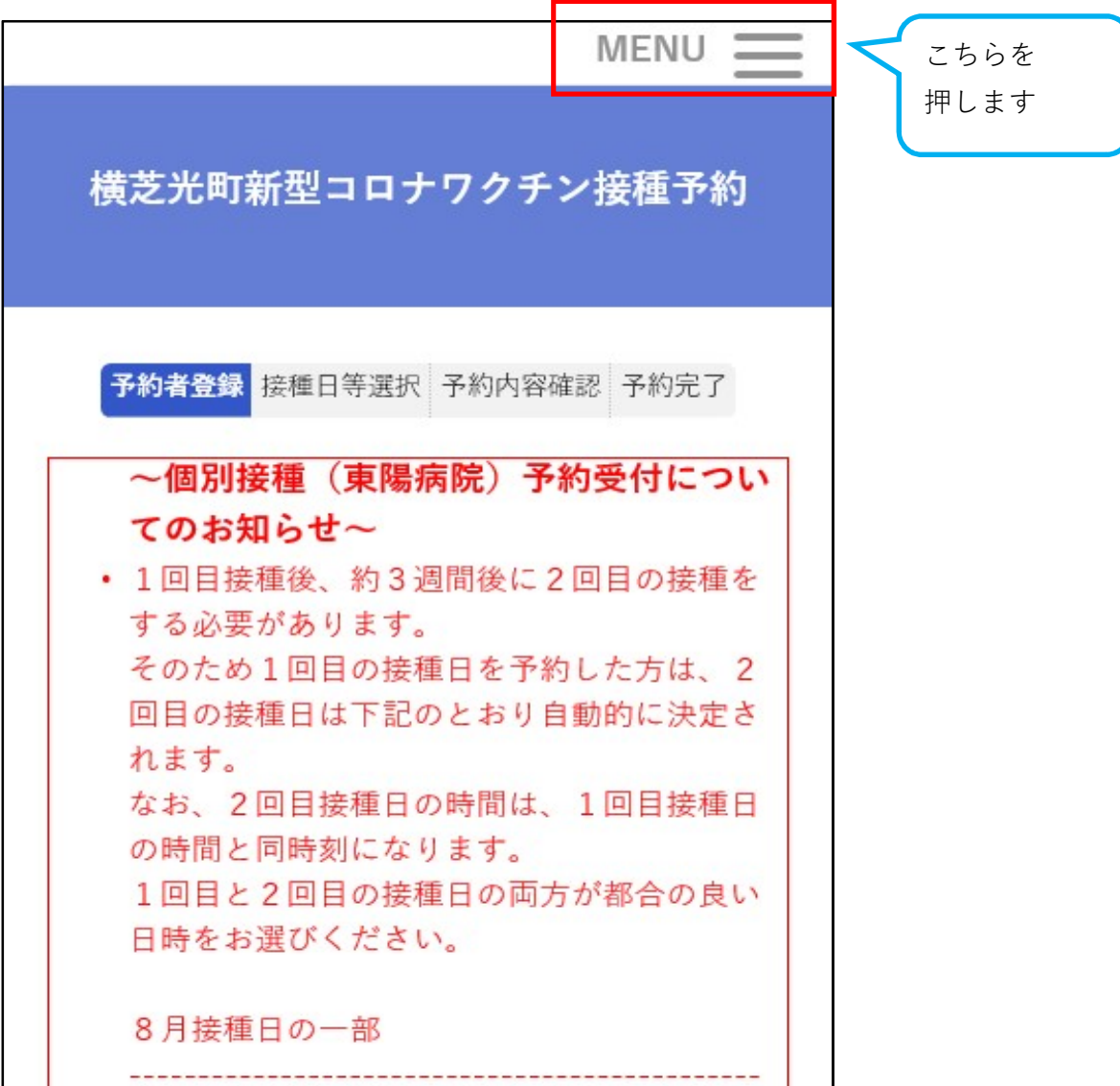


## ■予約取消手順その1

横芝光町新型コロナワクチン接種予約の画面を開きます。  
画面右上に「MENU」と書かれた横棒が3本表示されていますので、そちらを押します。



The screenshot shows the top part of a web page for vaccination reservations. At the top right, there is a button labeled 'MENU' with three horizontal lines to its right. A red rectangular box highlights this button. A blue callout bubble with a white background and a blue border points to the 'MENU' button, containing the text 'こちらを押します' (Click here). Below the 'MENU' button is a blue header bar with the text '横芝光町新型コロナワクチン接種予約'. Underneath the header bar is a navigation bar with four tabs: '予約者登録' (highlighted in blue), '接種日等選択', '予約内容確認', and '予約完了'. The main content area is enclosed in a red border and contains the following text:

**～個別接種（東陽病院）予約受付についてのお知らせ～**

- 1回目接種後、約3週間後に2回目の接種をする必要があります。  
そのため1回目の接種日を予約した方は、2回目の接種日は下記のとおり自動的に決定されます。  
なお、2回目接種日の時間は、1回目接種日の時間と同時刻になります。  
1回目と2回目の接種日の両方が都合の良い日時をお選びください。

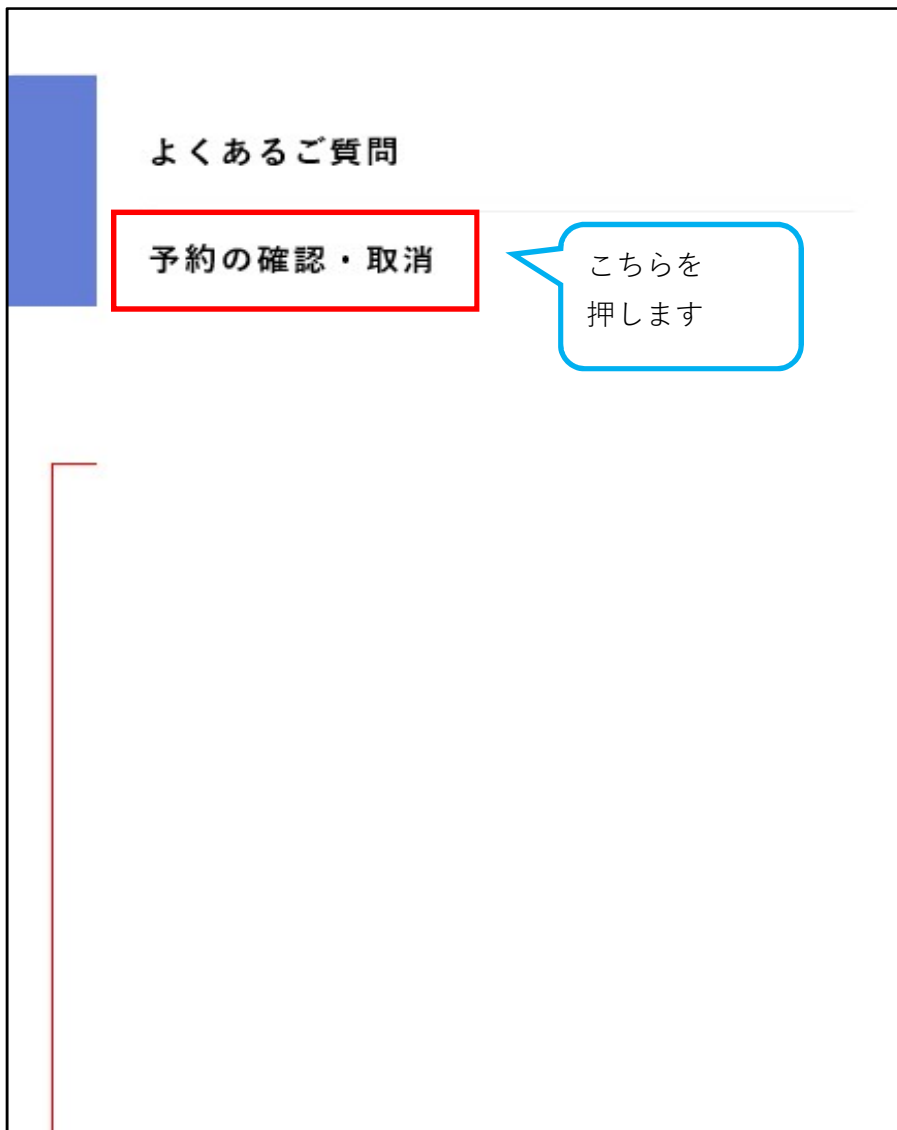
8月接種日の一部

-----

## ■予約取消手順その2

「よくあるご質問」と「予約の確認・取消」が表示されます。

「予約の確認・取消」を押します。



### ■予約取消手順その3

予約の確認・取消画面が表示されます。

現在の予約を取った際に入力した

「券番号（紹介番号）」 例 0000000001

「生年月日（数字8桁）」 例 19500101

「連絡先電話番号（数字のみ）」 例 0479823511

を入力します。

「次へ進む」を押します。

よくあるご質問

**予約の確認・取消**

券番号（照会番号） **必須**

券番号（紹介番号）を入力します

生年月日（数字8桁） **必須**

西暦(4桁)+月(2桁)+日(2桁)

生年月日（数字8桁）を入力します

連絡先電話番号（数字のみ） **必須**

連絡先電話番号（数字のみ）を入力します

次へ進む

入力を確認し、次へ進むを押します

## ■予約取消手順その4

**MENU** 

**横芝光町新型コロナワクチン接種予約**

---

**予約状況**

---

**予約済です**

予約の取り消し期限は2021年8月19日です。  
期限を過ぎて取り消したい場合は、横芝光町新型コロナウイルスワクチン接種コールセンターへご連絡ください。  
0479-82-3511

---

**予約内容**

---

**申込日時**  
2021年06月10日 18時24分

---

**券番号（照会番号）**  
0000000001

---

**氏名**  
ヨコシバ ヒカリ

---

**連絡先電話番号**  
0479823511

---

**ワクチン接種会場**  
横芝光町文化会館（集団接種）

---

**ワクチン接種日時**  
2021年08月22日 9時00分

---

**連絡先メールアドレス（任意）**  
（未入力）

---

**特記事項**  
（未入力）

---

**この予約を取り消す**

**最初に戻る**

予約確認画面が表示されます。

予約を取り消す場合は、

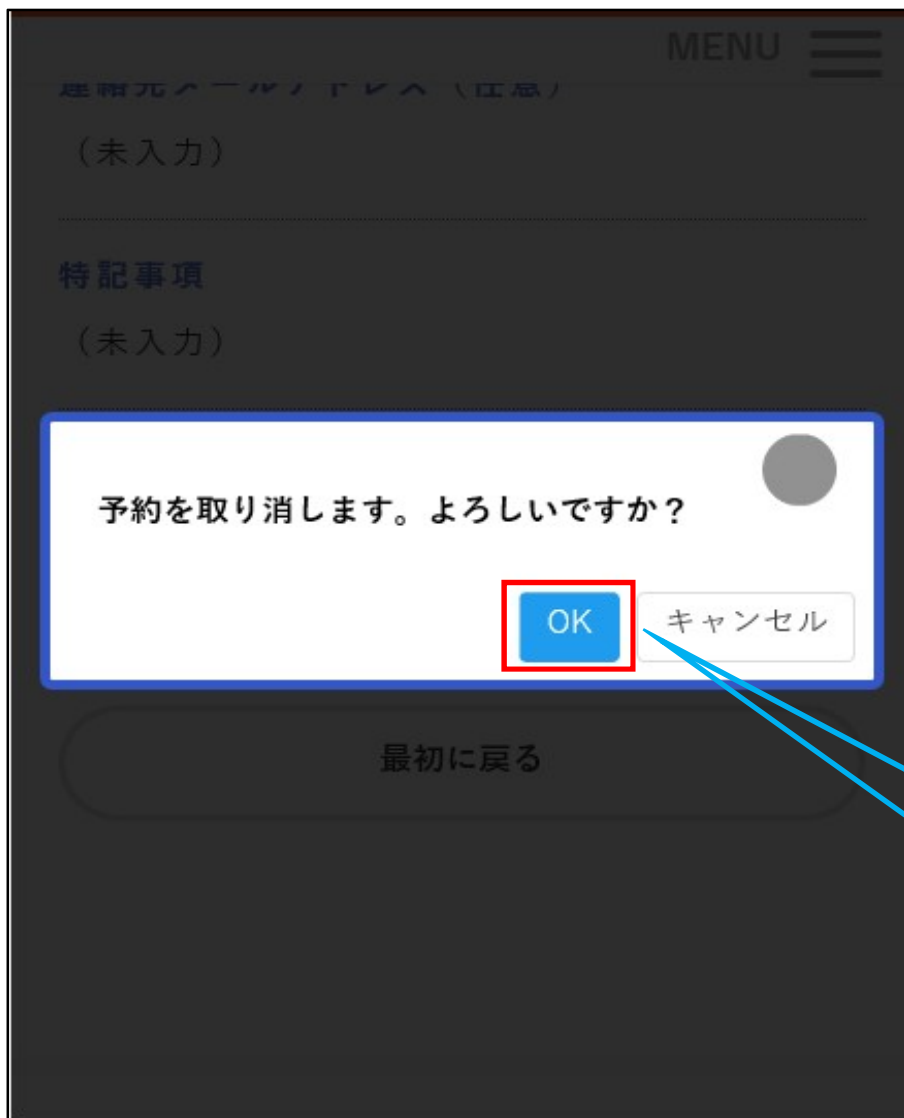
「この予約を取り消す」を押します。

予約取消に問題がなければ、  
この予約を取り消すを  
押します

## ■予約取消手順その5

予約を取り消してよいかの確認画面が表示されます。

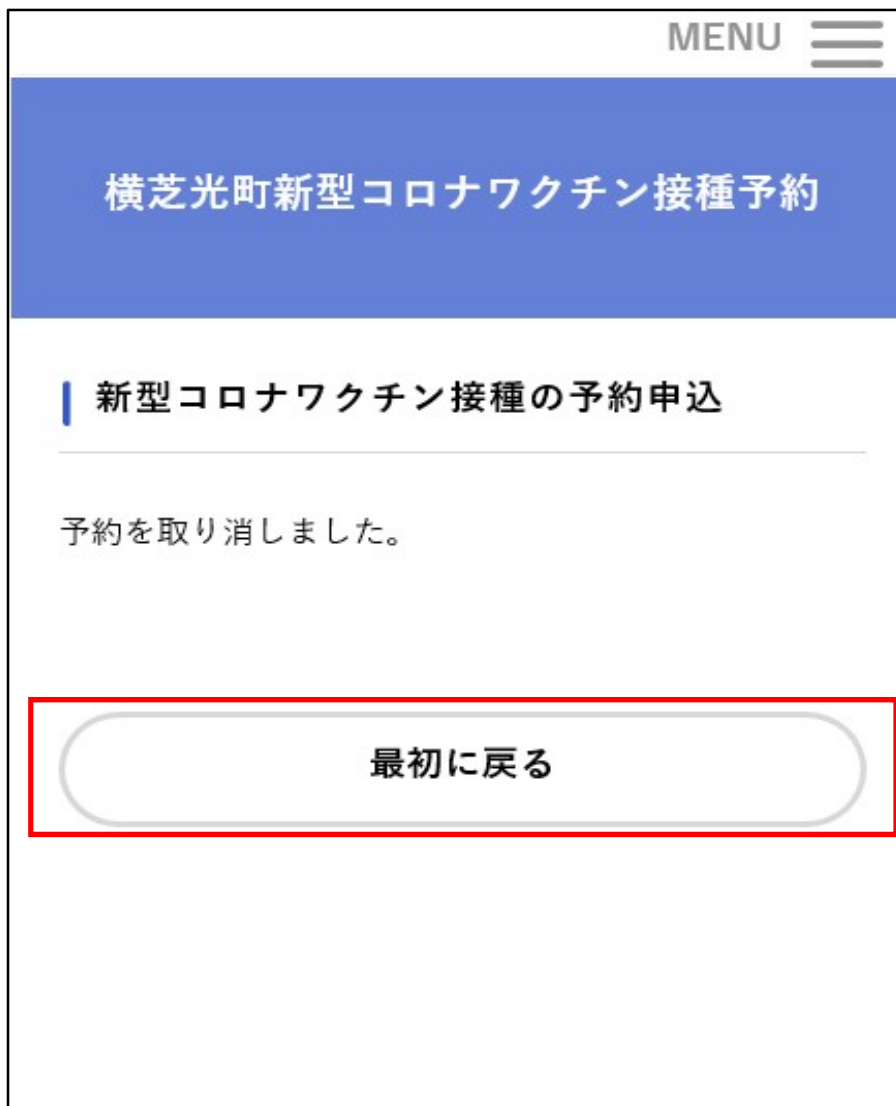
予約を取り消して問題ない場合は、「OK」を押します。



## ■予約取消手順その6

予約を取り消した旨を伝える画面が表示されます。


「最初に戻る」を押します。



最初に戻るを  
押します

## ■予約取消手順その7

横芝光町新型コロナワクチン接種予約が表示されます。  
新しく予約を取る際は再度入力をお願いします。

MENU 

### 横芝光町新型コロナワクチン接種予約

予約者登録 | 接種日等選択 | 予約内容確認 | 予約完了

**～個別接種（東陽病院）予約受付についてのお知らせ～**

- 1回目接種後、約3週間後に2回目の接種をする必要があります。  
そのため1回目の接種日を予約した方は、2回目の接種日は下記のとおり自動的に決定されます。  
なお、2回目接種日の時間は、1回目接種日の時間と同時刻になります。  
1回目と2回目の接種日の両方が都合の良い日時をお選びください。

8月接種日の一部

-----