




秋植球根を植えてみませんか。

秋植球根は、秋から春にかけて成育し開花するものです。代表的なものとしてチューリップ、スイセン、ヒヤシンスなどがあります。チューリップを例にとってみましょう。

花だん植え



秋植球根

土質はあまり選びません。日当たりと排水の良い場所を選ぶことが大切です。

10月中に植え付けます。あまり遅く植え付けると根が十分に伸びません。

1㎡当り堆肥を10ℓ程度、消石灰を50ℓ100g、化成肥料を50ℓ100g加え、よく耕し、くわで平らにならします。植え付け間隔は12ℓ15cm位とし、植える深さは6ℓ7cmとします。

植え付け後の管理は、冬の乾燥を防ぐため、ワラを地表に敷きます。2月、地表に芽が出始めたら薄い液肥をかん水代りにたっぷり与えます。

チューリップは集団で植えた方がより美しく見えます。また、同時に開花させる必要があります。品種は1ℓ2品種にそろえた方が良いでしょう。

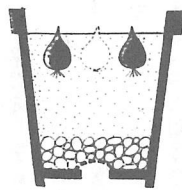
鉢、プランター植え

用土は、畑土に完熟堆肥や

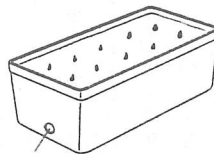
腐葉土を30%と石灰を少し加えてよく混合します。肥料は元肥として与えず、生育中に薄い液肥を数回与えます。植える球根数は、4号鉢で1球、5号鉢で3球植えが標準です。球根は充実した大きいものを使います。

鉢とプランターの植え方

球根の先が少し出るぐらいの浅植えにする



5号鉢に3球が目安



排水孔をあける 球根の間隔は8cm×8cmの密植

冬の乾燥と寒さを防ぐため、鉢は地中に埋め、ワラで鉢上を囲います。プランターの場合は、上からワラで覆っておきます。春、芽が伸び始めたら、日当たりの良い窓辺におきます。

指導 山武農業改良普及所

松尾支所

相談室をご利用ください

9月の各相談日の開設日は次のとおりです。お気軽にご利用ください



相談室	相談日	場所	時間	備考
健康相談	9月8日(火) 9月22日(火)	上堺会館 文化会館	午後1時30分 ～午後3時	40歳以上の方は健康手帳をご持参ください
教育相談	9月1. 8. 22. 29日	中央公民館	午後1時30分 ～午後4時30分	当日は、電話でも相談に応じます(内線69)
家庭教育相談	毎週(月・火・金)	中央公民館	午前9時 ～午後4時	当日は、電話でも相談に応じます(内線67)
心配ごと相談	9月1. 8. 22. 29日	中央公民館	午後1時30分 ～午後4時	
人権相談	9月1. 22日	中央公民館	午後1時30分 ～午後4時	
行政相談	9月1. 22日	中央公民館	午後1時30分 ～午後4時	