
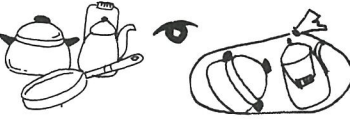

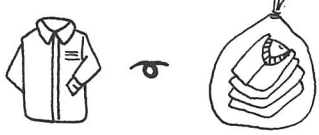

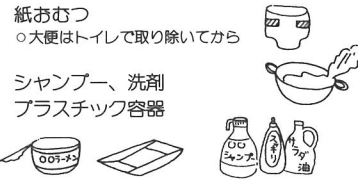




ペットボトル	ペットボトル (飲料水・しょうゆなど)	資源ごみ用の袋		<ul style="list-style-type: none"> ○飲料用容器で♻の表示のあるものに限ります。 ○よく洗浄して下さい。 ○金属のキャップは缶類へ、プラスチックのキャップはもえるごみへ入れて下さい。
	金属類 (フライパン・ナベ・ヤカンなど)	〃		○プラスチック等がついているものは、必ずはずして下さい。
ガラス類	ガラス	〃		<ul style="list-style-type: none"> ○ガラスに限ります。 (カガミ、けい光灯、電球はもえないごみへ入れて下さい)
衣類	白	〃		○白と色ものを分けて入れて下さい。
	色もの	〃		
燃ごみ (もえないごみ)	可燃ごみ (もえるごみ)	可燃ごみ用の袋	<p>紙おむつ ○大便秘はトイレで取り除いてから</p> <p>シャンプー、洗剤 プラスチック容器</p> 	<ul style="list-style-type: none"> ○水をきって出して下さい。 ○生ごみで埋められるものは自家処理して、ごみの減量化にご協力下さい。 <p>※収集日が日曜、祝祭日の場合、収集はありません。</p>
	不燃ごみ (もえないごみ)	不燃ごみ用の袋	<p>多量に出る場合は、直接組合へ搬入して下さい</p> 	<ul style="list-style-type: none"> ○指定袋へ入らないごみは、直接組合へ搬入して下さい。 <p>※収集日が、日曜、祝祭日でも収集します。</p> <p>※資源ごみ以外の不燃ごみは、不燃ごみ用袋へ入れて出して下さい。</p>
(従来からの処理)	粗大ごみ (指定袋へ入らないごみ)	直接搬入	<p>組合へ直接搬入</p> 	<ul style="list-style-type: none"> ○100kg毎400円 ○搬入時間 月曜日から金曜日までと、毎月第2日曜日の8時30分から12時、1時から4時30分までです。 ○一般家庭の日常生活から出る物に限ります。
		特別収集 (老人家庭、車両のない家庭を対象とします)	戸別収集	<p>老人家庭、車両のない家庭を対象に申込制により、毎週水曜日に戸別に収集します。</p>

出せないごみ

廃油、オイル、ペンキ缶、石、タイヤ、医療品類、医療廃棄物、農業用ビニール、農薬(農薬缶)、コンクリート、燃えがら、オートバイ、廃アルカリ、廃酸、家屋の解体材、農機具、その他産業廃棄物。
(購入先に相談、または専門の処理業者へ依頼して下さい。)