
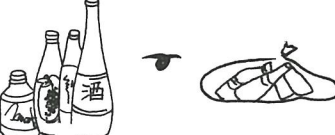

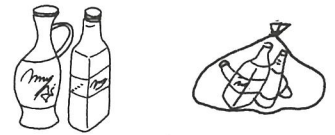


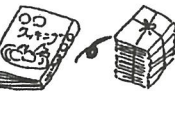


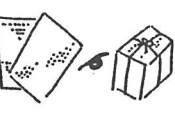



分別方法

資源ごみ (リサイクル処理)

缶類	アルミ缶、スチール(鉄)缶、缶詰、ミルク缶、茶缶、菓子用の缶、穴をあけたスプレー缶など	資源ごみ用の袋		<ul style="list-style-type: none"> ○内容物は残さないでください。 ○不純物(タバコの吸い殻)は入れないでください。 ○プラスチック等がついているものは必ずはずして下さい。 ○スプレー缶はキャップをはずし、穴を開けて下さい。
びん類	透明びん (透明びんだけを) 入れます	〃		<ul style="list-style-type: none"> ○洗浄して色ごとに別々の袋に入れて下さい。 ○びんのキャップははずして、金属のキャップは缶類へ。プラスチック、コルクはもえるごみへ入れて下さい。 ○割れたびんは色ごとにびんの袋へ入れて下さい。 ○化粧品のみでガラス製のものは、従来のもえないごみとして処理して下さい。 <p>※酒・ビールのびんは、できる限り購入店で引きとってもらうようにして下さい。</p>
	茶びん (茶色のびんだけ) を入れます	〃		
	その他のびん (透明、茶色以外) のびんを入れます	〃		
紙類	飲料パック (牛乳・ジュース) のパック	資源ごみ用シール	 <ul style="list-style-type: none"> ○水洗いをし、開いてひもでしばって下さい。 	<ul style="list-style-type: none"> ○それぞれの区分ごとに十文字にしぼって、資源ごみ用のシールをはって出して下さい。 ○厚さ30cm程度にしぼって下さい。 ○雨の日は出さないで下さい。
	新聞	〃	 <ul style="list-style-type: none"> ○折りたたんで、ひもでしばって下さい。 	
	雑誌・書籍	〃	 <ul style="list-style-type: none"> ○重ねて、ひもでしばって下さい。 	
	ダンボール	〃	 <ul style="list-style-type: none"> ○折りたたんで、ひもでしばって下さい。 	
	広告紙 (チラシ)	〃	 <ul style="list-style-type: none"> ○重ねてひもでしばって下さい。 	
	普通紙 (書類・メモ類)	〃	 <ul style="list-style-type: none"> ○重ねてひもでしばって下さい。 	
	その他の紙 (紙袋・菓子箱など)	〃	 <ul style="list-style-type: none"> ○折りたたんで、ひもでしばって下さい。 	